



Congreso del Estado de Veracruz de Ignacio de la Llave
LXIII Legislatura 2014 - 2016
Secretaría de Fiscalización
H. Ayuntamiento del Municipio de Chocamán, Veracruz
ESTADO DE SITUACIÓN FINANCIERA
al 31 de Julio de 2015



ACTIVO		PASIVO	
Activo Circulante		Activo Circulante	
Derechos a Recibir Efectivo o Equivalentes	7,301,483	Cuentas por Pagar a Corto Plazo	2,493,634
Derechos a Recibir Bienes o Servicios	2,544,937	Documentos por Pagar a Corto Plazo	0
Inventarios	807,351	Porción a Corto Plazo de la Deuda Pública a Largo Plazo	210,022
Atmósferas	0	Títulos y Valores a Corto Plazo	0
Estimación por Périda o Deterioro de Activos Circulantes	5,040	Pasivos Diferidos a Corto Plazo	61,068
Otros Activos Circulantes	0	Fondos y Bienes de Terceros en Garantía y/o Administración a Corto Plazo	578,695
Total de Activos Circulantes	10,658,810	Otros Pasivos a Corto Plazo	0
		Total de Pasivos Circulantes	3,343,420
Activo No Circulante		Pasivo No Circulante	
Inversiones Financieras a Largo Plazo	185,847	Cuentas por Pagar a Largo Plazo	0
Bienes Inmuebles, Infraestructura y Construcciones en Proceso	26,816,567	Deuda Pública a Largo Plazo	0
Bienes Muebles	4,593,493	Deuda Pública a Largo Plazo	4,597,053
Depreciación, Deterioro y Amortización Acumulada de Bienes	0	Pasivos Diferidos a Largo Plazo	0
Activos Diferidos	-3,406,013	Fondos y Bienes de Terceros en Garantía y/o en Administración a Largo Plazo	0
Estimación por Périda o Deterioro de Activos no Circulantes	0	Provisiones a Largo Plazo	0
Otros Activos no Circulantes	0	Total de Pasivos No Circulantes	4,597,053
Total de Activos No Circulantes	28,569,891	Total del Pasivo	7,940,473
Total del Activo	39,218,702	HACIENDA PÚBLICA/PATRIMONIO	0
		Hacienda Pública/Patrimonio Contribuido	0
		Aportaciones	0
		Donaciones de Capital	0
		Actualización de la Hacienda Pública / Patrimonio	0
		Hacienda Pública/Patrimonio Generado	31,278,229
		Resultados del Ejercicio (Ahorro / Desahorro)	17,049,728
		Resultados de Ejercicios Anteriores	-3,502,553
		Revalúos	0
		Reservas	0
		Rectificaciones de Resultados de Ejercicios Anteriores	17,731,054
		Exceso o Insuficiencia en la Actualización de la Hacienda Pública/Patrimonio	0
		Resultado por Posición Monetaria	0
		Resultado por Tenencia de Activos no Monetarios	0
		Total Hacienda Pública/Patrimonio	31,278,229
		Total del Pasivo y Hacienda Pública/Patrimonio	39,218,702

Los datos son responsabilidad de los funcionarios públicos competentes y responsabilidad del emisor

PRESIDENCIA MUNICIPAL CHOCAMÁN, VER.

H. AYUNTAMIENTO CONSTITUCIONAL CHOCAMÁN, VER.



L.C. CAROLINA PAOLA RAMÍREZ HERNÁNDEZ
SECRETARÍA MUNICIPAL
TESORERÍA
PSIC. ROSA ROSAS RODRÍGUEZ
SECRETARÍA MUNICIPAL

C. OCTAVIO HERNÁNDEZ ALEJO
SINDICO MUNICIPAL

SINDICATURA CHOCAMÁN, VER. 2014-2017



Congreso del Estado de Veracruz de Ignacio de la Llave
 LXIII Legislatura, 2014 - 2016
 Secretaría de Fiscalización

H. Ayuntamiento del Municipio de Chocaman, Veracruz
 ESTADO DE ACTIVIDADES
 del 01 al 31 de Julio de 2015



INGRESOS Y OTROS BENEFICIOS	2015	GASTOS Y OTROS PÉRDIDAS	2015
Ingresos de la Gestión	2,158,303	Gastos de Funcionamiento	10,446,739
Impuestos	718,263	Servicios Personales	6,473,772
Cuotas y Aportaciones de Seguridad Social	0	Materiales y Suministros	1,159,856
Contribuciones de Mejoras	0	Servicios Generales	2,813,111
Derechos	602,179	Transferencia, Asignaciones, Subsidios y Otras Ayudas	172,840
Productos de Tipo Corriente	71,021	Transferencias Internas y Asignaciones al Sector Público	0
Aprovisionamientos de Tipo Corriente	95,359	Transferencias al Resto del Sector Público	0
Ingresos por Venta de Bienes y Servicios	0	Subsidios y Subvenciones	0
Ingresos no Comprendidos en las Fracciones de la Ley de Ingresos Causados en Ejercicio Fiscaltes Atribuciones Proprias de Liquidación o Pago	371,483	Ayudas Sociales	172,840
Participaciones, Aportaciones, Transferencias, Asignaciones, Subsidios y Otras Ayudas	34,744,519	Prestes y Jubilaciones	0
Participaciones y Aportaciones	24,638,890	Transferencias a Fideicomisos, Mandatos y Contratos Analógicos	0
Transferencias, Asignaciones, Subsidios y Otras Ayudas	185,628	Transferencias a la Seguridad Social	0
Otros Ingresos y Beneficios	1,299,792	Donativos	0
Ingresos Fiscales	0	Transferencias al Exterior	0
Ingresos por Venta de Bienes y Servicios	0	Participaciones y Aportaciones	0
Ingresos por Venta de Bienes y Servicios	0	Participaciones	0
Donación del Exceso de Ejecuciones por Plérida o Obsolescencia	0	Aportaciones	0
Donación del Exceso de Ejecuciones por Plérida o Obsolescencia	0	Comentarios	0
Otros Ingresos y Beneficios Varios	1,299,792	Intereses, Comisiones y Otros Gastos de la Deuda Pública	473,208
Total de Ingresos y Otros Beneficios	38,742,814	Intereses de la Deuda Pública	96,338
		Comisiones de la Deuda Pública	0
		Gastos de la Deuda Pública	376,870
		Caso por Coberturas	0
		Ayotos Financieros	0
		Otros Gastos y Pérdidas Extraordinarias	0
		Educación, Deportes, Cultura, Obsolescencia y Amortizaciones	0
		Provisiones	0
		Diminución de Inventarios	0
		Aumento por Insuficiencia de Ejecuciones por Plérida o Obsolescencia	0
		Aumento por Insuficiencia de Provisiones	0
		Otros Gastos	0
		Inversión Pública	0
		Inversión Pública no Capitalizable	0
		Total de Gastos y Otras Pérdidas	11,092,888
		Resultados del Ejercicio (Ahorro/Deficitario)	17,049,728

Bajo protesta de decir verdad declaramos que los Estados Financieros y sus Anexos son verdaderos, exactos y responsables del emisor

H. AYUNTAMIENTO CONSTITUCIONAL
 ESTADOS UNIDOS MEXICANOS
 L. C. OCTAVIO HERNANDEZ ZALAZAR
 PRESIDENTE MUNICIPAL
 SINDICO MUNICIPAL
 2014-2017

H. AYUNTAMIENTO CONSTITUCIONAL
 ESTADOS UNIDOS MEXICANOS
 L. C. CAROLINA ESCOBAR RAMIREZ HERNANDEZ
 TESORERA MUNICIPAL
 H. AYUNTAMIENTO CONSTITUCIONAL
 ESTADOS UNIDOS MEXICANOS
 L. C. OCTAVIO HERNANDEZ ZALAZAR
 PRESIDENTE MUNICIPAL
 SINDICO MUNICIPAL
 2014-2017

SINDICATURA
 CHOCAMAN, VER.
 2014-2017

LXIII LEGISLATURA
 H. Congreso del Estado de Veracruz de Ignacio de la Llave
 24 AGO 2015
 RECIBIDO
 SECRETARIA DE FISCALIZACION
 TENDENCIA DE LA FISCALIZACION, ASISTORIA, REVISION Y SUPERVISION A MUNICIPIOS

Flujos de Efectivo de las Actividades de Operación		Flujos de Efectivo de las Actividades de Inversión	
Origen	28,142,614	Origen	6,565,036
Impuestos	718,263	Bienes Inmuebles, Infraestructura y Construcciones en Proceso	6,541,721
Cuotas y Aportaciones de Seguridad Social	0	Bienes Muebles	23,714
Contribuciones de mejoras	0	Otros Orígenes de Inversión	0
Donaciones	902,179	Aplicación	6,565,036
Productos de Tipo Corriente	71,021	Bienes Inmuebles, Infraestructura y Construcciones en Proceso	6,541,721
Aprocheamientos de Tipo Corriente	95,359	Bienes Muebles	23,714
Ingresos por Venta de Bienes y Servicios	0	Otras Aplicaciones de Inversión	0
Ingresos no Comprendidos en las Fracciones de la Ley de Ingresos Causados en Ejercicios Fiscales Anteriores Pendientes de Liquidación o Pago	371,463	Flujos Netos de Efectivo por Actividades de Inversión	0
Participaciones y Aportaciones	24,558,890	Flujo de Efectivo de las Actividades de Financiamiento	0
Transferencias, Asignaciones y Subsidios y Otras Ayudas	189,508	Origen	0
Otros Orígenes de Operación	1,250,792	Endudamiento Neto	0
Aplicación	11,092,886	Interno	0
Servicios Personales	6,473,772	Externo	0
Materiales y Suministros	1,159,856	Otros Orígenes de Financiamiento	0
Servicios Generales	2,813,111	Aplicación	0
Transferencias Internas y Asignaciones al Sector Público	0	Servicios de la Deuda	0
Transferencias al resto del Sector Público	0	Interno	0
Subsidios y subvenciones	0	Externo	0
Ayudas Sociales	172,940	Otras Aplicaciones de Financiamiento	0
Pensiones y Jubilaciones	0	Flujos netos de Efectivo por Actividades de Financiamiento	0
Transferencias a Fideicomisos, Mandatos y Contratos Análogos	0	Incremento/Disminución Neta en el Efectivo y Equivalentes al Efectivo	17,049,728
Transferencias a la Seguridad Social	0	Efectivo y Equivalentes al Efectivo al inicio del Ejercicio	0
Donativos	0	Efectivo y Equivalentes al Efectivo al final del Ejercicio	17,049,728
Transferencias al Externo	0		
Participaciones	0		
Aportaciones	0		
Comenos	0		
Otras Aplicaciones de Operación	0		
Intereses de la Deuda Pública	96,338		
Gastos de la Deuda Pública	376,870		
Flujos Netos de Efectivo por Actividades de Operación	17,049,728		

Bajo protesta de decir verdad declaramos que los Estados Financieros y sus Notas son razonablemente correctos y responsabilidad del emisor

L.O.C LUCIO ALEJANDRO ROSA RAMIREZ
 PRESIDENTE MUNICIPAL
 H. AYUNTAMIENTO CONSTITUCIONAL
 MUNICIPIO DE CHOCCAMAN, VERACRUZ
 2014-2017

L.C. CAROLINA IRACEMA RAMIREZ HERNANDEZ
 TESORERA MUNICIPAL
 H. AYUNTAMIENTO CONSTITUCIONAL
 MUNICIPIO DE CHOCCAMAN, VERACRUZ
 2014-2017

C.OCTAVIO HERNANDEZ ALEJO
 SINDICO MUNICIPAL

SINDICATURA
 CHOCCAMAN, VER.
 2014-2017



H. Ayuntamiento Constitucional de Chocamán, Veracruz
 Congreso del Estado de Veracruz de Ignacio de la Llave
 LXIII Legislatura 2014 - 2016
 Secretaría de Fiscalización

H. Ayuntamiento del Municipio de Chocamán, Veracruz
 ESTADO ANALITICO DEL ACTIVO
 del 01 al 31 de Julio de 2015

	Saldo al 31 de Julio de 2014	Abonos del Periodo	Saldo al 31 de Julio de 2015	Variedad del Periodo
	(a)	(b)	(c)	(d)
ACTIVO				
Activo Circulante	11,295,660	7,370,951	8,010,821	10,656,810
Efectivo y Equivalentes	8,097,081	4,192,768	4,886,365	7,301,483
Derechos a Recibir Efectivo o Equivalentes	2,536,560	2,694,483	2,696,206	8,377
Derechos a Recibir Bienes o Servicios	660,000	483,600	336,249	807,351
Inventarios	0	0	0	0
Atmósferas	5,040	0	0	5,040
Estimación por Pérdida o Deterioro de Activos Circulantes	0	0	0	0
Otros Activos Circulantes	0	0	0	0
Activo No Circulante	21,994,455	6,565,436	0	28,559,891
Inversiones Financieras a Largo Plazo	0	0	0	0
Derechos a Recibir Efectivo o Equivalentes a Largo Plazo	185,844	0	0	185,844
Bienes Inmuebles, Infraestructura y Construcciones en Proceso	20,274,846	6,541,721	0	26,816,567
Bienes Muebles	4,939,778	23,714	0	4,963,493
Activos Intangibles	0	0	0	0
Depreciación, Deterioro y Amortización Acumulada de Bienes	-3,405,013	0	0	-3,405,013
Activos Diferidos	0	0	0	0
Estimación por Pérdida o Deterioro de Activos no Circulantes	0	0	0	0
Otros Activos no Circulantes	0	0	0	0
TOTAL DEL ACTIVO	33,290,116	13,936,387	8,010,821	39,218,702
				5,925,666

Bajo protesta de decir verdad declaramos que los Estados Financieros y sus Notas son razonablemente correctos y responsabilidad del emisor

L.C. LUCIO ALEJANDRO ROSALES HERNANDEZ
 PRESIDENTE MUNICIPAL
 SINDICO MUNICIPAL



C. OCTAVIO HERNANDEZ ALEJO
 SINDICO MUNICIPAL

L.C. CAROLINA IRACEMA HERNANDEZ HERNANDEZ
 TESORERA MUNICIPAL



TESORERÍA
 CHOCAMÁN, VER.
 2014-2017

SINDICATURA
 CHOCAMÁN, VER.
 2014-2017



H. AYUNTAMIENTO DE CHOCAMAN, VER.
BALANZA DE COMPROBACIÓN AL 31 DE JULIO DE 2015



Código						Concepto	Saldo anterior	Debe	Haber	Saldo actual
1	2	3	4	5	6					
1						Activo	33,293,135.72	13,936,386.88	8,010,820.81	39,218,701.79
1.1						Circulante	11,298,680.25	7,370,950.95	8,010,820.81	10,658,810.39
1.1.1						Efectivo Y Equivalentes	8,097,080.61	4,192,767.92	4,988,365.56	7,301,482.87
1.1.1.1						Efectivo	43,476.35	167,572.89	170,420.43	40,628.81
1.1.1.1.01						Caja General	43,476.35	167,572.89	170,420.43	40,628.81
1.1.1.1.02						Fondo Fijo de Caja	0.00	0.00	0.00	0.00
1.1.1.2						Bancos/Tesorería	1,841,640.99	4,015,725.27	4,417,889.27	1,439,476.99
1.1.1.2.01						Banamex	1,841,640.99	4,015,725.27	4,417,889.27	1,439,476.99
1.1.1.2.01.01						Banamex 7004-127485	15,803.89	0.00	0.00	15,803.89
1.1.1.2.01.02						Banamex 7005-1016023	0.00	0.00	0.00	0.00
1.1.1.2.01.03						Banamex 7005-158932	0.00	0.00	0.00	0.00
1.1.1.2.01.04						Banamex 7005-3131504	61,873.77	172,420.43	200,020.74	34,273.46
1.1.1.2.01.05						Banamex 7005-1883728	0.00	0.00	0.00	0.00
1.1.1.2.01.06						Banamex 7004-2040132	131,881.44	0.00	0.00	131,881.44
1.1.1.2.01.07						Banamex 7004-396622	10,000.28	0.00	0.00	10,000.28
1.1.1.2.01.08						Banamex 7007-6822091	615,132.42	1,722,019.00	2,165,072.78	172,078.64
1.1.1.2.01.09						Banamex 7004-4119380	12,311.00	0.00	0.00	12,311.00
1.1.1.2.01.10						Banamex 7004-1807081	10,000.00	225,000.00	0.00	235,000.00
1.1.1.2.01.11						Banamex 7007-6822113	77,548.08	793,790.00	767,381.73	103,956.35
1.1.1.2.01.12						Banamex 7007-6822121	907,090.11	1,102,495.84	1,285,414.02	724,171.93
1.1.1.2.02						BBVA Bancomer	0.00	0.00	0.00	0.00
1.1.1.2.03						Banorte	0.00	0.00	0.00	0.00
1.1.1.2.04						HSBC	0.00	0.00	0.00	0.00
1.1.1.2.05						Santander	0.00	0.00	0.00	0.00
1.1.1.2.06						SCOTIABANK INVERLAT	0.00	0.00	0.00	0.00
1.1.1.3						Bancos/Dependencias y Otros	0.00	0.00	0.00	0.00
1.1.1.3.01						Banamex	0.00	0.00	0.00	0.00
1.1.1.3.02						Bancomer	0.00	0.00	0.00	0.00
1.1.1.3.03						Banorte	0.00	0.00	0.00	0.00
1.1.1.3.04						Santander	0.00	0.00	0.00	0.00
1.1.1.4						Inversiones Temporales (Hasta 3 meses)	6,211,963.27	9,469.76	400,055.96	5,821,377.07
1.1.1.4.01						Inversiones en Moneda Nacional C.P.	6,211,963.27	9,469.76	400,055.96	5,821,377.07
1.1.1.4.01.01						Banamex inversion integral 7007/6822091	4,073,129.86	7,018.61	0.00	4,080,148.47
1.1.1.4.01.02						Banamex inversion integral 7007/6822113	952,503.66	1,445.19	0.00	953,948.85
1.1.1.4.01.03						Banamex inversion integral 7007/6822121	785,688.25	519.59	400,000.00	387,207.84
1.1.1.4.01.04						Banamex inversion integral 7005/3131504	150,443.89	185.65	0.00	150,629.54
1.1.1.4.01.05						Banamex inversion integral 7004/1807081	182,408.71	225.13	0.00	182,634.84
1.1.1.4.01.06						Banamex inversion integral 7004/396622	66,787.90	75.59	55.96	66,807.53
1.1.1.4.02						Inversiones en Moneda Extranjera C.P.	0.00	0.00	0.00	0.00
1.1.1.5						Fondos con Afectación Específica	0.00	0.00	0.00	0.00
1.1.1.5.01						Fondos con Afectación Específica	0.00	0.00	0.00	0.00
1.1.1.6						Depósitos de Fondos de Terceros en Garantía y/o Administración	0.00			0.00
1.1.1.6.01						Depósitos en Garantía y/o Administración	0.00			0.00
1.1.1.9						Otros Efectivos y Equivalentes	0.00			0.00
1.1.1.9.01						Otros Efectivos y Equivalentes	0.00			0.00
1.1.2						Derechos a Recibir Efectivo o Equivalentes	2,536,559.64	2,694,583.00	2,686,206.00	2,544,936.64
1.1.2.1						Inversiones Financieras de Corto Plazo	2,515,809.00	2,515,809.00	2,515,809.00	2,515,809.00
1.1.2.1.01						Inversiones a Corto Plazo	0.00	0.00	0.00	0.00
1.1.2.1.02						Títulos y Valores a Corto Plazo	0.00	0.00	0.00	0.00
1.1.2.1.03						Fidelcomisos, Mandatos y Contratos Análogos	0.00	0.00	0.00	0.00
1.1.2.1.04						Participaciones y Aportaciones de Capital	2,515,809.00	2,515,809.00	2,515,809.00	2,515,809.00
1.1.2.2						Cuentas por Cobrar a Corto Plazo	0.00	0.00	0.00	0.00
1.1.2.2.01						Cuentas por Cobrar a Corto Plazo	0.00	0.00	0.00	0.00
1.1.2.3						Deudores Diversos por Cobrar a Corto Plazo	8,777.64	167,000.00	158,377.00	17,400.64
1.1.2.3.01						Devoluciones a Proveedores	0.00	0.00	0.00	0.00
1.1.2.3.02						Gastos a Comprobar	0.00	63,000.00	55,000.00	8,000.00
1.1.2.3.03						Responsabilidad de Funcionarios y Empleados	6,275.64	0.00	0.00	6,275.64
1.1.2.3.04						Anticipos a Cuenta de Sueldos	2,502.00	104,000.00	103,377.00	3,125.00
1.1.2.4						Ingresos por Recuperar a Corto Plazo	0.00	0.00	0.00	0.00
1.1.2.4.01						Impuestos	0.00	0.00	0.00	0.00
1.1.2.4.02						Cuotas y aportaciones de Seguridad Social	0.00	0.00	0.00	0.00
1.1.2.4.03						Contribuciones de Mejoras	0.00	0.00	0.00	0.00
1.1.2.4.04						Derechos	0.00	0.00	0.00	0.00
1.1.2.4.05						Productos	0.00	0.00	0.00	0.00
1.1.2.4.06						Aprovechamientos	0.00	0.00	0.00	0.00
1.1.2.4.09						Otros Ingresos	0.00	0.00	0.00	0.00
1.1.2.5						Deudores por Anticipos de la Tesorería a Corto Plazo	0.00	0.00	0.00	0.00
1.1.2.5.01						Fondo Revolvente	0.00	0.00	0.00	0.00
1.1.2.6						Préstamos Otorgados a Corto Plazo	0.00	0.00	0.00	0.00
1.1.2.6.01						Préstamos Otorgados a Corto Plazo al Sector Público	0.00	0.00	0.00	0.00
1.1.2.6.02						Préstamos Otorgados a Corto Plazo al Sector Privado	0.00	0.00	0.00	0.00
1.1.2.6.03						Préstamos Otorgados a Corto Plazo al Sector Externo	0.00	0.00	0.00	0.00
1.1.2.9						Otros Derechos a Recibir Efectivo o Equivalente a Corto Plazo	11,973.00	11,774.00	12,020.00	11,727.00
1.1.2.9.01						Otros Derechos a Recibir Efectivo o Equivalente a Corto Plazo	11,973.00	11,774.00	12,020.00	11,727.00
1.1.3						Derechos a Recibir Bienes o Servicios	660,000.00	483,600.03	336,249.15	807,350.88
1.1.3.1						Anticipo a Proveedores por Adquisición de Bienes y Prestación de Servicios a Corto Plazo	0.00	0.00	0.00	0.00
1.1.3.1.01						Anticipo a Proveedores por Adquisición de Bienes y Prestación de Servicios a Corto Plazo	0.00	0.00	0.00	0.00

Código	Concepto	Saldo anterior	Debe	Haber	Saldo actual
1.1.3.2	Anticipo a Proveedores por Adquisición de Bienes Inmuebles y Muebles a Corto Plazo	660,000.00	0.00	0.00	660,000.00
1.1.3.2.01	Anticipo a Proveedores por Adquisición de Bienes Inmuebles y Muebles a Corto Plazo	660,000.00	0.00	0.00	660,000.00
1.1.3.3	Anticipo a Proveedores por Adquisición de Bienes Intangibles a Corto Plazo	0.00	0.00	0.00	0.00
1.1.3.3.01	Anticipo a Proveedores por Adquisición de Bienes Intangibles a Corto Plazo	0.00	0.00	0.00	0.00
1.1.3.4	Anticipo a Contratistas por Obras Públicas a Corto Plazo	0.00	483,600.03	335,249.15	147,350.88
1.1.3.4.01	Anticipo a Contratistas por Obras Públicas a Corto Plazo	0.00	483,600.03	335,249.15	147,350.88
1.1.3.9	Otros Derechos a Recibir bienes o Servicios a corto plazo	0.00	0.00	0.00	0.00
1.1.3.9.01	Otros Derechos a Recibir bienes o Servicios a corto plazo	0.00	0.00	0.00	0.00
1.1.4	Inventarios	0.00	0.00	0.00	0.00
1.1.4.1	Inventario de Mercancías para Venta	0.00	0.00	0.00	0.00
1.1.4.1.01	Inventario de Mercancías para Venta	0.00	0.00	0.00	0.00
1.1.4.2	Inventario de Mercancías Terminadas	0.00	0.00	0.00	0.00
1.1.4.2.01	Inventario de Mercancías Terminadas	0.00	0.00	0.00	0.00
1.1.4.3	Inventario de Mercancías en Proceso de Elaboración	0.00	0.00	0.00	0.00
1.1.4.3.01	Inventario de Mercancías en Proceso de Elaboración	0.00	0.00	0.00	0.00
1.1.4.4	Inventario de Materias Primas, Materiales y Suministros para Producción	0.00	0.00	0.00	0.00
1.1.4.4.01	Productos Alimenticios, Agropecuarios y Forestales Adquiridos como Materia Prima	0.00	0.00	0.00	0.00
1.1.4.4.02	Insumos Textiles Adquiridos como Materia Prima	0.00	0.00	0.00	0.00
1.1.4.4.03	Productos de Papel, Cartón e Impresos Adquiridos como Materia Prima	0.00	0.00	0.00	0.00
1.1.4.4.04	Combustibles, Lubricantes, Aditivos, Carbón y sus Derivados Adquiridos como Materia Prima	0.00	0.00	0.00	0.00
1.1.4.4.05	Productos Químicos, Farmacéuticos y de Laboratorio Adquiridos como Materia Prima	0.00	0.00	0.00	0.00
1.1.4.4.06	Productos Metálicos y a Base de Metales No Metálicos Adquiridos como Materia Prima	0.00	0.00	0.00	0.00
1.1.4.4.07	Productos de Cuero, Piel, Plástico y Hule Adquiridos como Materia Prima	0.00	0.00	0.00	0.00
1.1.4.4.09	Otros Productos y Mercancías Adquiridas como Materia Prima	0.00	0.00	0.00	0.00
1.1.4.5	Bienes en Tránsito	0.00	0.00	0.00	0.00
1.1.5	Almacenes	5,040.00	0.00	0.00	5,040.00
1.1.5.1	Almacén de Materiales y Suministros de Consumo	5,040.00	0.00	0.00	5,040.00
1.1.5.1.01	Materiales de Administración, Emisión de Documentos y Artículos Oficiales	0.00	0.00	0.00	0.00
1.1.5.1.02	Alimentos y Utensilios	5,040.00	0.00	0.00	5,040.00
1.1.5.1.03	Materiales y Artículos de Construcción y de Reparación	0.00	0.00	0.00	0.00
1.1.5.1.04	Productos Químicos, Farmacéuticos y de Laboratorio	0.00	0.00	0.00	0.00
1.1.5.1.05	Combustibles, Lubricantes y Aditivos	0.00	0.00	0.00	0.00
1.1.5.1.06	Vestuario, Blancos, Prendas de Protección y Artículos Deportivos	0.00	0.00	0.00	0.00
1.1.5.1.07	Materiales y Suministros de Seguridad	0.00	0.00	0.00	0.00
1.1.5.1.08	Herramientas, Refacciones y Accesorios Menores para Consumo	0.00	0.00	0.00	0.00
1.1.6	Estimación por Pérdida o Deterioro de Activos Circulantes	0.00	0.00	0.00	0.00
1.1.6.1	Estimaciones para Cuentas Incobrables por Derechos a Recibir Efectivo o Equivalentes	0.00	0.00	0.00	0.00
1.1.6.1.01	Estimaciones para Cuentas Incobrables	0.00	0.00	0.00	0.00
1.1.6.2	Estimación por Deterioro de Inventarios	0.00	0.00	0.00	0.00
1.1.6.2.01	Estimación por Deterioro de Inventarios	0.00	0.00	0.00	0.00
1.1.9	Otros Activos circulantes	0.00	0.00	0.00	0.00
1.1.9.1	Valores En Garantía	0.00	0.00	0.00	0.00
1.1.9.1.01	Valores En Garantía	0.00	0.00	0.00	0.00
1.1.9.2	Bienes en Garantía(Excluye Depósitos de Fondos)	0.00	0.00	0.00	0.00
1.1.9.2.01	Bienes en Garantía	0.00	0.00	0.00	0.00
1.1.9.3	Bienes Derivados de Embargos, Decomisos, aseguramientos y Dación en Pago	0.00	0.00	0.00	0.00
1.1.9.3.01	Bienes Derivados de Embargos, Decomisos, aseguramientos y Dación en Pago	0.00	0.00	0.00	0.00
1.2	Activo no Circulante	21,994,455.47	6,565,435.93	0.00	28,559,891.40
1.2.1	Inversiones Financieras a Largo Plazo	0.00	0.00	0.00	0.00
1.2.1.1	Inversiones a Largo Plazo	0.00	0.00	0.00	0.00
1.2.1.1.01	Depósitos a Largo Plazo en Moneda Nacional	0.00	0.00	0.00	0.00
1.2.1.1.02	Depósitos a Largo Plazo en Moneda Extranjera	0.00	0.00	0.00	0.00
1.2.1.2	Títulos y Valores a Largo Plazo	0.00	0.00	0.00	0.00
1.2.1.2.01	Bonos a Largo Plazo	0.00	0.00	0.00	0.00
1.2.1.2.01.01	Bonos	0.00	0.00	0.00	0.00
1.2.1.2.02	Valores representativos de Deuda a Largo Plazo	0.00	0.00	0.00	0.00
1.2.1.2.02.01	Valores Representativos de Deuda Adquiridos con Fines de Política Económica	0.00	0.00	0.00	0.00
1.2.1.2.02.02	Valores Representativos de Deuda Adquiridos con Fines de Gestión de Liquidez	0.00	0.00	0.00	0.00
1.2.1.2.03	Obligaciones Negociables a Largo Plazo	0.00	0.00	0.00	0.00
1.2.1.2.03.01	Obligaciones Negociables Adquiridas con Fines de Política Económica	0.00	0.00	0.00	0.00
1.2.1.2.03.02	Obligaciones Negociables Adquiridas con Fines de Gestión de Liquidez	0.00	0.00	0.00	0.00

Código	Concepto	Saldo anterior	Debe	Haber	Saldo actual
1.2.1.2.09	Otros Valores a Largo Plazo	0.00	0.00	0.00	0.00
1.2.1.2.09.01	Otros Valores	0.00	0.00	0.00	0.00
1.2.1.3	Fideicomisos, Mandatos y Contratos Análogos	0.00	0.00	0.00	0.00
1.2.1.3.04	Fideicomisos, Mandatos y Contratos Análogos Públicos no Empresariales y No financieros	0.00	0.00	0.00	0.00
1.2.1.3.05	Fideicomisos, Mandatos y Contratos Análogos Públicos Empresariales y No financieros	0.00	0.00	0.00	0.00
1.2.1.3.06	Fideicomisos, Mandatos y Contratos Análogos Públicos Financieros	0.00	0.00	0.00	0.00
1.2.1.3.08	Fideicomisos, Mandatos y Contratos Análogos de Municipios	0.00	0.00	0.00	0.00
1.2.1.3.09	Fideicomisos, Mandatos y Contratos Análogos de Empresas Privadas y Particulares	0.00	0.00	0.00	0.00
1.2.1.4	Participaciones y Aportaciones de Capital	0.00	0.00	0.00	0.00
1.2.1.4.01	Participaciones y Aportaciones de Capital a Largo Plazo en el Sector Público	0.00	0.00	0.00	0.00
1.2.1.4.01.01	Acciones y Participaciones de Capital en Entidades Paraestatales no Empresariales y no Financieras con Fines de Política Económica	0.00	0.00	0.00	0.00
1.2.1.4.01.02	Acciones y Participaciones de Capital en Entidades Paraestatales Empresariales y no Financieras con Fines de Política Económica	0.00	0.00	0.00	0.00
1.2.1.4.01.03	Acciones y Participaciones de Capital en Instituciones Paraestatales Públicas Financieras con Fines de Política Económica	0.00	0.00	0.00	0.00
1.2.1.4.02	Participaciones y Aportaciones de Capital a Largo Plazo en el Sector Privado	0.00	0.00	0.00	0.00
1.2.1.4.02.01	Acciones y Participaciones de Capital en el Sector Privado con fines de política económica	0.00	0.00	0.00	0.00
1.2.1.4.02.02	Acciones y Participaciones de capital en organismos internacionales con fines de política económica	0.00	0.00	0.00	0.00
1.2.1.4.02.03	Acciones y Participaciones de capital en el sector público con fines de gestión de liquidez	0.00	0.00	0.00	0.00
1.2.1.4.02.04	Acciones y Participaciones de capital en el sector privado con fines de gestión de liquidez	0.00	0.00	0.00	0.00
1.2.1.4.03	Participaciones y Aportaciones de Capital a Largo Plazo en el Sector Externo	0.00	0.00	0.00	0.00
1.2.1.4.03.01	Acciones y participaciones de capital en el sector externo con fines de política económica	0.00	0.00	0.00	0.00
1.2.1.4.03.02	Acciones y Participaciones de capital en el sector externo con fines de gestión de liquidez	0.00	0.00	0.00	0.00
1.2.2	Derechos a Recibir Efectivo o Equivalentes a Largo Plazo	185,844.00	0.00	0.00	185,844.00
1.2.2.1	Documentos por Cobrar a Largo Plazo	185,844.00	0.00	0.00	185,844.00
1.2.2.1.01	Documentos por Cobrar a Largo Plazo	185,844.00	0.00	0.00	185,844.00
1.2.2.2	Deudores Diversos a Largo Plazo	0.00	0.00	0.00	0.00
1.2.2.2.01	Responsabilidad de Funcionarios y Empleados	0.00	0.00	0.00	0.00
1.2.2.3	Ingresos por Recuperar a Largo Plazo	0.00	0.00	0.00	0.00
1.2.2.3.01	Impuestos	0.00	0.00	0.00	0.00
1.2.2.3.02	Cuotas y Aportaciones de Seguridad Social	0.00	0.00	0.00	0.00
1.2.2.3.03	Contribuciones de Mejoras	0.00	0.00	0.00	0.00
1.2.2.3.04	Derechos	0.00	0.00	0.00	0.00
1.2.2.3.05	Productos	0.00	0.00	0.00	0.00
1.2.2.3.06	Aprovechamientos	0.00	0.00	0.00	0.00
1.2.2.3.07	Otros Ingresos	0.00	0.00	0.00	0.00
1.2.2.4	Préstamos Otorgados a Largo Plazo	0.00	0.00	0.00	0.00
1.2.2.4.01	Préstamos Otorgados a Largo Plazo al Sector Público	0.00	0.00	0.00	0.00
1.2.2.4.01.01	Concesión de Préstamos a Entidades Paraestatales no Empresariales y no Financieras con Fines de Política Económica	0.00	0.00	0.00	0.00
1.2.2.4.01.02	Concesión de Préstamos a Entidades Paraestatales Empresariales y no Financieras con Fines de Política Económica	0.00	0.00	0.00	0.00
1.2.2.4.01.03	Concesión de Préstamos a Instituciones Paraestatales Públicas Financieras con Fines de Política Económica	0.00	0.00	0.00	0.00
1.2.2.4.01.04	Concesión de Préstamos a Entidades Federativas y Municipios con Fines de Política Económica	0.00	0.00	0.00	0.00
1.2.2.4.02	Préstamos Otorgados a Largo Plazo al Sector Privado	0.00	0.00	0.00	0.00
1.2.2.4.02.01	Concesión de Préstamos al Sector Privado con Fines de Política Económica	0.00	0.00	0.00	0.00
1.2.2.4.02.02	Concesión de Préstamos al Sector Público con Fines de Gestión de Liquidez	0.00	0.00	0.00	0.00
1.2.2.4.02.03	Concesión de Préstamos al Sector Privado con Fines de Gestión de Liquidez	0.00	0.00	0.00	0.00
1.2.2.4.03	Préstamos Otorgados a Largo Plazo al sector Externo	0.00	0.00	0.00	0.00
1.2.2.4.03.01	Concesión de Préstamos al Sector Externo con Fines de Política Económica	0.00	0.00	0.00	0.00
1.2.2.4.03.02	Concesión de Préstamos al Sector Externo con Fines de Gestión de Liquidez	0.00	0.00	0.00	0.00
1.2.2.9	Otros Derechos a Recibir Efectivo o Equivalentes a Largo Plazo	0.00	0.00	0.00	0.00
1.2.2.9.01	Otros Derechos a Recibir Efectivo o Equivalentes a Largo Plazo	0.00	0.00	0.00	0.00
1.2.3	Bienes Inmuebles, Infraestructura y Construcciones en Proceso	20,274,845.90	6,541,721.47	0.00	26,816,567.37
1.2.3.1	Terrenos	17,260,513.20	0.00	0.00	17,260,513.20
1.2.3.1.01	Terrenos para Usos Diversos	17,260,513.20	0.00	0.00	17,260,513.20

Código	Concepto	Saldo anterior	Debe	Haber	Saldo actual
1.2.3.1.02	Terrenos para la Construcción de Inmuebles	0.00	0.00	0.00	0.00
1.2.3.2	Viviendas	0.00	0.00	0.00	0.00
1.2.3.2.01	Viviendas	0.00	0.00	0.00	0.00
1.2.3.3	Edificios no Habitacionales	0.00	0.00	0.00	0.00
1.2.3.3.01	Adquisición de Edificios y Locales	0.00	0.00	0.00	0.00
1.2.3.4	Infraestructura	0.00	290,151.61	0.00	290,151.61
1.2.3.4.01	Infraestructura de carreteras	0.00	290,151.61	0.00	290,151.61
1.2.3.4.02	Infraestructura Ferroviaria y Multimodal	0.00	0.00	0.00	0.00
1.2.3.4.03	Infraestructura Portuaria	0.00	0.00	0.00	0.00
1.2.3.4.04	Infraestructura Aeroportuaria	0.00	0.00	0.00	0.00
1.2.3.4.05	Infraestructura de Telecomunicaciones	0.00	0.00	0.00	0.00
1.2.3.4.06	Infraestructura de Agua Potable, Saneamiento, Hidroagrícola y Control de Inundaciones	0.00	0.00	0.00	0.00
1.2.3.4.07	Infraestructura Eléctrica	0.00	0.00	0.00	0.00
1.2.3.4.08	Infraestructura de Producción de Hidrocarburos	0.00	0.00	0.00	0.00
1.2.3.4.09	Infraestructura de Refinación, Gas y Petroquímica	0.00	0.00	0.00	0.00
1.2.3.5	Construcciones en Proceso en Bienes de Dominio Público	7,942,679.54	6,251,569.86	0.00	9,194,249.40
1.2.3.5.01	Edificación Habitacional en Proceso	1,942,679.54	1,612,000.11	0.00	3,554,679.65
1.2.3.5.01.01	Edificación Habitacional Proceso	1,942,679.54	1,612,000.11	0.00	3,554,679.65
1.2.3.5.02	Edificación No Habitacional en Proceso	0.00	260,000.00	0.00	260,000.00
1.2.3.5.02.01	Edificación No Habitacional en Proceso	0.00	260,000.00	0.00	260,000.00
1.2.3.5.03	Construcción de Obras para el Abastecimiento de Agua, Petróleo, Gas, Electricidad y Telecomunicaciones en Proceso	0.00	2,206,796.01	0.00	2,206,796.01
1.2.3.5.03.01	Construcción de Obras para el Abastecimiento de Agua, Petróleo, Gas, Electricidad y Telecomunicaciones en Proceso	0.00	2,206,796.01	0.00	2,206,796.01
1.2.3.5.04	División de Terrenos y Construcción de Obras de Urbanización en Proceso	0.00	0.00	0.00	0.00
1.2.3.5.04.01	División de Terrenos y Construcción de Obras de Urbanización en Proceso	0.00	0.00	0.00	0.00
1.2.3.5.05	Construcción de Vías de Comunicación en Proceso	1,000,000.00	2,172,773.74	0.00	3,172,773.74
1.2.3.5.05.01	Construcción de Vías de Comunicación en Proceso	1,000,000.00	2,172,773.74	0.00	3,172,773.74
1.2.3.5.06	Otras Construcciones de Ingeniería Civil u Obra Pesada en Proceso	0.00	0.00	0.00	0.00
1.2.3.5.06.01	Otras Construcciones de Ingeniería Civil u Obra Pesada en Proceso	0.00	0.00	0.00	0.00
1.2.3.5.07	Instalaciones y Equipamiento en Construcciones en Proceso	0.00	0.00	0.00	0.00
1.2.3.5.07.01	Instalaciones y Equipamiento en Construcciones en Proceso	0.00	0.00	0.00	0.00
1.2.3.5.09	Trabajos de Acabados en Edificaciones y Otros Trabajos Especializados en Proceso	0.00	0.00	0.00	0.00
1.2.3.5.09.01	Trabajos de Acabados en Edificaciones y Otros Trabajos Especializados en Proceso	0.00	0.00	0.00	0.00
1.2.3.6	Construcciones en Proceso en Bienes Propios	71,653.16	0.00	0.00	71,653.16
1.2.3.6.01	Edificación Habitacional en Proceso	0.00	0.00	0.00	0.00
1.2.3.6.01.01	Obras de Construcción para edificios Habitacionales en Proceso	0.00	0.00	0.00	0.00
1.2.3.6.01.02	Mantenimiento y rehabilitación de edificaciones Habitacionales en Proceso	0.00	0.00	0.00	0.00
1.2.3.6.02	Edificación No Habitacional en Proceso	0.00	0.00	0.00	0.00
1.2.3.6.02.01	Obras de construcción para edificios no Habitacionales en Proceso	0.00	0.00	0.00	0.00
1.2.3.6.02.02	Mantenimiento y rehabilitación de edificaciones no Habitacionales en Proceso	0.00	0.00	0.00	0.00
1.2.3.6.03	Construcción de Obras para el Abastecimiento de Agua, Petróleo, Gas, Electricidad y Telecomunicaciones en Proceso	71,653.16	0.00	0.00	71,653.16
1.2.3.6.03.01	Construcción de Obras para el Abastecimiento de Agua, Petróleo, Gas, Electricidad y Telecomunicaciones en Proceso	0.00	0.00	0.00	0.00
1.2.3.6.03.02	Mantenimiento y rehabilitación de obras para el abastecimiento de agua, petróleo, gas electricidad y telecomunicaciones en Proceso	71,653.16	0.00	0.00	71,653.16
1.2.3.6.04	División de Terrenos y Construcción de Obras de Urbanización en Proceso	0.00	0.00	0.00	0.00
1.2.3.6.04.01	Obras de pre-edificación en terrenos de construcción en Proceso	0.00	0.00	0.00	0.00
1.2.3.6.04.02	Construcción de obras de urbanización en Proceso	0.00	0.00	0.00	0.00
1.2.3.6.04.03	Mantenimiento y rehabilitación de obras de urbanización en Proceso	0.00	0.00	0.00	0.00
1.2.3.6.05	Construcción de Vías de Comunicación en Proceso	0.00	0.00	0.00	0.00
1.2.3.6.05.01	Construcción de Vías de Comunicación en Proceso	0.00	0.00	0.00	0.00
1.2.3.6.05.02	Mantenimiento y rehabilitación de Vías de Comunicación en Proceso	0.00	0.00	0.00	0.00
1.2.3.6.06	Otras Construcciones de Ingeniería Civil u Obra Pesada en Proceso	0.00	0.00	0.00	0.00
1.2.3.6.06.01	Otras Construcciones de Ingeniería Civil u Obra Pesada en Proceso	0.00	0.00	0.00	0.00
1.2.3.6.06.02	Mantenimiento y Rehabilitación de otras obras de ingeniería civil u obras pesadas en Proceso	0.00	0.00	0.00	0.00
1.2.3.6.07	Instalaciones y Equipamiento en Construcciones en Proceso	0.00	0.00	0.00	0.00
1.2.3.6.07.01	Instalaciones y obras de construcción especializada	0.00	0.00	0.00	0.00
1.2.3.6.09	Trabajos de Acabados en Edificaciones y Otros Trabajos Especializados en Proceso	0.00	0.00	0.00	0.00
1.2.3.6.09.01	Ensamble y Edificación de construcciones Prefabricadas	0.00	0.00	0.00	0.00
1.2.3.6.09.02	Obras de Terminación y acabado de edificios	0.00	0.00	0.00	0.00

Código	Concepto	Saldo anterior	Debe	Haber	Saldo actual
1.2.4.6.09	Otros Equipos	0.00	0.00	0.00	0.00
1.2.4.6.09.01	Equipos de Medición	0.00	0.00	0.00	0.00
1.2.4.6.09.02	Equipo de Señalamiento	0.00	0.00	0.00	0.00
1.2.4.6.09.03	Equipo de Ingeniería y dibujo	0.00	0.00	0.00	0.00
1.2.4.6.09.04	Máquinas y Aparatos Científicos	0.00	0.00	0.00	0.00
1.2.4.6.09.05	Maquinaria y Equipo de Imprenta	0.00	0.00	0.00	0.00
1.2.4.6.09.06	Otros Bienes Muebles	0.00	0.00	0.00	0.00
1.2.4.7	Colecciones, Obras de Arte y Objetos Valiosos	0.00	0.00	0.00	0.00
1.2.4.7.01	Bienes Artísticos, Culturales y Científicos	0.00	0.00	0.00	0.00
1.2.4.7.01.01	Bienes para Bibliotecas y Museos	0.00	0.00	0.00	0.00
1.2.4.7.02	Objetos de Valor	0.00	0.00	0.00	0.00
1.2.4.8	Activos Biológicos	0.00	0.00	0.00	0.00
1.2.4.8.01	Bovinos	0.00	0.00	0.00	0.00
1.2.4.8.01.01	Bovinos	0.00	0.00	0.00	0.00
1.2.4.8.02	Porcinos	0.00	0.00	0.00	0.00
1.2.4.8.02.01	Porcinos	0.00	0.00	0.00	0.00
1.2.4.8.03	Aves	0.00	0.00	0.00	0.00
1.2.4.8.03.01	Aves	0.00	0.00	0.00	0.00
1.2.4.8.04	Ovinos y Caprinos	0.00	0.00	0.00	0.00
1.2.4.8.04.01	Ovinos y Caprinos	0.00	0.00	0.00	0.00
1.2.4.8.05	Peces y Acuicultura	0.00	0.00	0.00	0.00
1.2.4.8.05.01	Peces y Acuicultura	0.00	0.00	0.00	0.00
1.2.4.8.06	Equinos	0.00	0.00	0.00	0.00
1.2.4.8.06.01	Equinos	0.00	0.00	0.00	0.00
1.2.4.8.07	Especies Menores y de Zoológico	0.00	0.00	0.00	0.00
1.2.4.8.07.01	Especies Menores y de Zoológico	0.00	0.00	0.00	0.00
1.2.4.8.08	Árboles y Plantas	0.00	0.00	0.00	0.00
1.2.4.8.08.01	Árboles y Plantas	0.00	0.00	0.00	0.00
1.2.4.8.09	Otros Activos Biológicos	0.00	0.00	0.00	0.00
1.2.4.8.09.01	Otros Activos Biológicos	0.00	0.00	0.00	0.00
1.2.5	Activos Intangibles	0.00	0.00	0.00	0.00
1.2.5.1	Software	0.00	0.00	0.00	0.00
1.2.5.1.01	Software	0.00	0.00	0.00	0.00
1.2.5.2	Patentes, Marcas y Derechos	0.00	0.00	0.00	0.00
1.2.5.2.01	Patentes	0.00	0.00	0.00	0.00
1.2.5.2.01.01	Patentes	0.00	0.00	0.00	0.00
1.2.5.2.02	Marcas	0.00	0.00	0.00	0.00
1.2.5.2.02.01	Marcas	0.00	0.00	0.00	0.00
1.2.5.2.03	Derechos	0.00	0.00	0.00	0.00
1.2.5.2.03.01	Derechos	0.00	0.00	0.00	0.00
1.2.5.3	Concesiones y Franquicias	0.00	0.00	0.00	0.00
1.2.5.3.01	Concesiones	0.00	0.00	0.00	0.00
1.2.5.3.01.01	Concesiones	0.00	0.00	0.00	0.00
1.2.5.3.02	Franquicias	0.00	0.00	0.00	0.00
1.2.5.4	Licencias	0.00	0.00	0.00	0.00
1.2.5.4.01	Licencias Informáticas e Intelectuales	0.00	0.00	0.00	0.00
1.2.5.4.01.01	Licencias Informáticas e Intelectuales	0.00	0.00	0.00	0.00
1.2.5.4.02	Licencias Industriales, Comerciales y Otras	0.00	0.00	0.00	0.00
1.2.5.9	Otros Activos Intangibles	0.00	0.00	0.00	0.00
1.2.5.9.01	Otros Activos Intangibles	0.00	0.00	0.00	0.00
1.2.5.9.01.01	Otros Activos Intangibles	0.00	0.00	0.00	0.00
1.2.6	Depreciación, Deterioro y Amortización Acumulada de Bienes	-3,406,012.53	0.00	0.00	-3,406,012.53
1.2.6.1	Depreciación Acumulada de Bienes Inmuebles	0.00	0.00	0.00	0.00
1.2.6.1.01	Depreciación Acumulada de Viviendas	0.00	0.00	0.00	0.00
1.2.6.1.02	Depreciación Acumulada de Edificios No Habitacionales	0.00	0.00	0.00	0.00
1.2.6.2	Depreciación Acumulada de Infraestructura	0.00	0.00	0.00	0.00
1.2.6.2.01	Depreciación Acumulada de Infraestructura	0.00	0.00	0.00	0.00
1.2.6.3	Depreciación Acumulada de Bienes Muebles	-3,406,012.53	0.00	0.00	-3,406,012.53
1.2.6.3.01	Depreciación Acumulada de Mobiliario y Equipo de Administración	0.00	0.00	0.00	0.00
1.2.6.3.02	Depreciación Acumulada de Mobiliario y Equipo Educativo y Recreativo	0.00	0.00	0.00	0.00
1.2.6.3.03	Depreciación Acumulada de Equipo e Instrumental, Médico y de Laboratorio	0.00	0.00	0.00	0.00
1.2.6.3.04	Depreciación Acumulada de Equipo de Transporte	-3,406,012.53	0.00	0.00	-3,406,012.53
1.2.6.3.05	Depreciación Acumulada de Equipo de Defensa y Seguridad	0.00	0.00	0.00	0.00
1.2.6.3.06	Depreciación Acumulada de Maquinaria, Otros Equipos y Herramientas	0.00	0.00	0.00	0.00
1.2.6.3.07	Depreciación Acumulada de Colecciones, Obras de Arte y Objetos Valiosos	0.00	0.00	0.00	0.00
1.2.6.4	Deterioro Acumulado de Activos Biológicos	0.00	0.00	0.00	0.00
1.2.6.4.01	Deterioro Acumulado de Activos Biológicos	0.00	0.00	0.00	0.00
1.2.6.5	Amortización Acumulada de Activos Intangibles	0.00	0.00	0.00	0.00
1.2.6.5.01	Amortización Acumulada de Software	0.00	0.00	0.00	0.00
1.2.6.5.02	Amortización Acumulada de Patentes, Marcas y Derechos	0.00	0.00	0.00	0.00
1.2.6.5.03	Amortización Acumulada de Concesiones y Franquicias	0.00	0.00	0.00	0.00
1.2.6.5.04	Amortización Acumulada de Licencias	0.00	0.00	0.00	0.00
1.2.6.5.05	Amortización Acumulada de Otros Activos Intangibles	0.00	0.00	0.00	0.00
1.2.7	Activos Diferidos	0.00	0.00	0.00	0.00
1.2.7.1	Estudios, Formulación y Evaluación de Proyectos	0.00	0.00	0.00	0.00
1.2.7.1.01	Estudios, Formulación y Evaluación de Proyectos	0.00	0.00	0.00	0.00
1.2.7.1.01.01	Estudios, Formulación y Evaluación de Proyectos	0.00	0.00	0.00	0.00

Código	Concepto	Saldo anterior	Debe	Haber	Saldo actual
1.2.7.2	Derechos Sobre Bienes en Régimen de Arrendamiento Financiero	0.00	0.00	0.00	0.00
1.2.7.2.01	Derechos Sobre Bienes en Régimen de Arrendamiento Financiero	0.00	0.00	0.00	0.00
1.2.7.3	Gastos Pagados por Adelantado a Largo Plazo	0.00	0.00	0.00	0.00
1.2.7.3.01	Gastos Pagados por Adelantado a Largo Plazo	0.00	0.00	0.00	0.00
1.2.7.4	Anticipos a Largo Plazo	0.00	0.00	0.00	0.00
1.2.7.4.01	Anticipo a Proveedores por Adquisición de Bienes y Prestación de Servicios a Largo Plazo	0.00	0.00	0.00	0.00
1.2.7.4.02	Anticipo a Proveedores por Adquisición de Bienes Inmuebles y Muebles a Largo Plazo	0.00	0.00	0.00	0.00
1.2.7.4.03	Anticipo a Proveedores por Adquisición de Bienes Intangibles a Largo Plazo	0.00	0.00	0.00	0.00
1.2.7.4.04	Anticipo a Contratistas por Obras Públicas a Largo Plazo	0.00	0.00	0.00	0.00
1.2.7.4.05	Otros Derechos a Recibir Bienes o Servicios a Largo Plazo	0.00	0.00	0.00	0.00
1.2.7.5	Beneficios al Retiro de Empleados Pagados por Adelantado	0.00	0.00	0.00	0.00
1.2.7.5.01	Beneficios al Retiro de Empleados Pagados por Adelantado	0.00	0.00	0.00	0.00
1.2.7.9	Otros Activos Diferidos	0.00	0.00	0.00	0.00
1.2.7.9.01	Otros Activos Diferidos	0.00	0.00	0.00	0.00
1.2.8	Estimación por Pérdida o Deterioro de Activos no Circulantes	0.00	0.00	0.00	0.00
1.2.8.1	Estimaciones por Pérdida de Cuentas Incobrables de Documentos por Cobrar a Largo Plazo	0.00	0.00	0.00	0.00
1.2.8.1.01	Estimaciones por Pérdida de Documentos por Cobrar a Largo Plazo	0.00	0.00	0.00	0.00
1.2.8.2	Estimaciones por Pérdida de Cuentas Incobrables de Deudores Diversos por Cobrar a Largo Plazo	0.00	0.00	0.00	0.00
1.2.8.2.01	Estimaciones por Pérdida de Responsabilidad de Funcionarios y Empleados	0.00	0.00	0.00	0.00
1.2.8.3	Estimaciones por Pérdida de Cuentas Incobrables de Ingresos por cobrar a Largo Plazo	0.00	0.00	0.00	0.00
1.2.8.3.01	Estimaciones por Pérdida de Impuestos	0.00	0.00	0.00	0.00
1.2.8.3.02	Estimaciones por Pérdida de Cuotas y Aportaciones de Seguridad social	0.00	0.00	0.00	0.00
1.2.8.3.03	Estimaciones por Pérdida de Contribuciones de Mejoras	0.00	0.00	0.00	0.00
1.2.8.3.04	Estimaciones por Pérdida de Derechos	0.00	0.00	0.00	0.00
1.2.8.3.05	Estimaciones por Pérdida de Productos	0.00	0.00	0.00	0.00
1.2.8.3.06	Estimaciones por Pérdida de Aprovechamientos	0.00	0.00	0.00	0.00
1.2.8.3.09	Estimaciones por Pérdida de Otros Ingresos	0.00	0.00	0.00	0.00
1.2.8.4	Estimaciones por Pérdida de Cuentas Incobrables de Préstamos Otorgados a Largo Plazo	0.00	0.00	0.00	0.00
1.2.8.4.01	Estimaciones por Pérdida de Préstamos Otorgados a Largo Plazo al Sector Público	0.00	0.00	0.00	0.00
1.2.8.4.02	Estimaciones por Pérdida de Préstamos Otorgados a Largo Plazo al Sector Privado	0.00	0.00	0.00	0.00
1.2.8.4.03	Estimaciones por Pérdida de Préstamos Otorgados a Largo Plazo al Sector Externo	0.00	0.00	0.00	0.00
1.2.8.9	Estimaciones por Pérdida de Otras Cuentas Incobrables a Largo Plazo	0.00	0.00	0.00	0.00
1.2.8.9.01	Estimaciones por Pérdida de Otras Cuentas Incobrables a Largo Plazo	0.00	0.00	0.00	0.00
1.2.9	Otros Activos no Circulantes	0.00	0.00	0.00	0.00
1.2.9.1	Bienes en Concesión	0.00	0.00	0.00	0.00
1.2.9.1.01	Bienes Inmuebles	0.00	0.00	0.00	0.00
1.2.9.1.02	Bienes Muebles	0.00	0.00	0.00	0.00
1.2.9.2	Bienes en Arrendamiento Financiero	0.00	0.00	0.00	0.00
1.2.9.2.01	Bienes Inmuebles	0.00	0.00	0.00	0.00
1.2.9.2.02	Bienes Muebles	0.00	0.00	0.00	0.00
1.2.9.3	Bienes en Comodato	0.00	0.00	0.00	0.00
1.2.9.3.01	Bienes Inmuebles	0.00	0.00	0.00	0.00
1.2.9.3.02	Bienes Muebles	0.00	0.00	0.00	0.00
2	Pasivo	7,464,480.44	4,179,768.79	4,655,761.03	7,940,472.68
2.1	Pasivo Circulante	2,867,427.31	4,179,768.79	4,655,761.03	3,343,419.55
2.1.1	Cuentas por Pagar a Corto Plazo	1,975,637.76	4,137,764.45	4,655,761.03	2,493,634.34
2.1.1.1	Servicios Personales por Pagar a Corto Plazo	0.00	785,924.00	785,924.00	0.00
2.1.1.1.01	Remuneraciones al Personal de Carácter permanente	0.00	785,924.00	785,924.00	0.00
2.1.1.1.02	Remuneraciones al personal de carácter transitorio	0.00	0.00	0.00	0.00
2.1.1.1.03	Remuneraciones adicionales y especiales	0.00	0.00	0.00	0.00
2.1.1.1.04	Seguridad Social	0.00	0.00	0.00	0.00
2.1.1.1.05	Otras Prestaciones Sociales y Económicas	0.00	0.00	0.00	0.00
2.1.1.1.06	Previsiones	0.00	0.00	0.00	0.00
2.1.1.1.07	Pago de Estímulos a Servidores Públicos	0.00	0.00	0.00	0.00
2.1.1.2	Proveedores por Pagar a Corto Plazo	0.00	261,321.13	310,778.13	49,457.00
2.1.1.2.01	Materiales y Suministros	0.00	158,683.30	167,818.30	9,135.00
2.1.1.2.02	Servicios Generales	0.00	71,498.60	111,820.60	40,322.00
2.1.1.2.03	Bienes Muebles, Inmuebles e Intangibles	0.00	31,139.23	31,139.23	0.00
2.1.1.3	Contratistas por Obras Públicas por Pagar a Corto Plazo	1,815,405.87	2,898,967.30	3,315,116.30	2,231,554.87
2.1.1.3.01	Obra Pública en Bienes de Dominio Público	1,815,405.87	2,898,967.30	3,315,116.30	2,231,554.87
2.1.1.3.02	Obra Pública en Bienes Propios	0.00	0.00	0.00	0.00
2.1.1.3.03	Proyectos Productivos y Acciones de Fomento	0.00	0.00	0.00	0.00
2.1.1.4	Participaciones y Aportaciones por Pagar a Corto Plazo	0.00	0.00	0.00	0.00
2.1.1.4.01	Convenios	0.00	0.00	0.00	0.00
2.1.1.5	Transferencias Otorgadas por Pagar a Corto Plazo	0.00	9,598.99	9,598.99	0.00

Código	Concepto	Saldo anterior	Debe	Haber	Saldo actual
2.1.1.5.01	Transferencias Internas y Asignaciones al Sector Público	0.00	0.00	0.00	0.00
2.1.1.5.02	Transferencias Al Resto del Sector Público	0.00	0.00	0.00	0.00
2.1.1.5.03	Subsidios y Subvenciones	0.00	0.00	0.00	0.00
2.1.1.5.04	Ayudas Sociales	0.00	9,598.99	9,598.99	0.00
2.1.1.5.05	Pensiones y Jubilaciones	0.00	0.00	0.00	0.00
2.1.1.5.06	Transferencias a la Seguridad Social	0.00	0.00	0.00	0.00
2.1.1.5.07	Donativos	0.00	0.00	0.00	0.00
2.1.1.6	Intereses, Comisiones y Otros Gastos de la Deuda Pública por Pagar a Corto Plazo	0.00	0.00	0.00	0.00
2.1.1.6.01	Intereses, Comisiones y Otros Gastos de la Deuda Pública	0.00	0.00	0.00	0.00
2.1.1.6.02	Intereses de Arrendamiento Financiero	0.00	0.00	0.00	0.00
2.1.1.7	Retenciones y Contribuciones por Pagar a Corto Plazo	160,231.89	127,204.72	158,990.66	192,017.83
2.1.1.7.01	Retenciones y Contribuciones Federales	136,185.18	88,640.00	88,133.80	135,678.98
2.1.1.7.01.01	ISR	136,185.18	88,640.00	88,133.80	135,678.98
2.1.1.7.01.01	IMSS	0.00	0.00	0.00	0.00
2.1.1.7.02	Retenciones y Contribuciones Estatales	5,309.99	19,828.00	70,856.86	56,338.85
2.1.1.7.03	Otras Retenciones y Contribuciones	18,736.72	18,736.72	0.00	0.00
2.1.1.8	Devoluciones de la Ley de Ingresos por Pagar a Corto Plazo	0.00	0.00	0.00	0.00
2.1.1.8.01	Impuestos	0.00	0.00	0.00	0.00
2.1.1.8.02	Cuotas y Aportaciones de Seguridad Social	0.00	0.00	0.00	0.00
2.1.1.8.03	Contribuciones de Mejoras	0.00	0.00	0.00	0.00
2.1.1.8.04	Derechos	0.00	0.00	0.00	0.00
2.1.1.8.05	Productos	0.00	0.00	0.00	0.00
2.1.1.8.06	Aprovechamientos	0.00	0.00	0.00	0.00
2.1.1.8.07	Ingresos por Venta de Bienes y Servicios	0.00	0.00	0.00	0.00
2.1.1.8.08	Participaciones y Aportaciones	0.00	0.00	0.00	0.00
2.1.1.8.09	Transferencias, Asignaciones, Subsidios y Otras Ayudas	0.00	0.00	0.00	0.00
2.1.1.9	Otras Cuentas por Pagar a Corto Plazo	0.00	54,748.31	75,352.95	20,604.64
2.1.1.9.01	Otras Cuentas por Pagar a Corto Plazo	0.00	54,748.31	75,352.95	20,604.64
2.1.2	Documentos por Pagar a Corto Plazo	0.00	0.00	0.00	0.00
2.1.2.1	Documentos Comerciales por Pagar a Corto Plazo	0.00	0.00	0.00	0.00
2.1.2.1.01	Documentos Comerciales por Pagar a Corto Plazo	0.00	0.00	0.00	0.00
2.1.2.2	Documentos con Contratistas por Obras Públicas por Pagar a Corto Plazo	0.00	0.00	0.00	0.00
2.1.2.2.01	Documentos con Contratistas por Obras Públicas por Pagar a Corto Plazo	0.00	0.00	0.00	0.00
2.1.2.9	Otros Documentos por Pagar a Corto Plazo	0.00	0.00	0.00	0.00
2.1.2.9.01	Otros Documentos por Pagar a Corto Plazo	0.00	0.00	0.00	0.00
2.1.3	Porción a Corto Plazo de la Deuda Pública a Largo Plazo	252,026.04	42,004.34	0.00	210,021.70
2.1.3.1	Porción a Corto Plazo de la Deuda Pública Interna	252,026.04	42,004.34	0.00	210,021.70
2.1.3.1.01	Porción a Corto Plazo de Títulos y Valores de Deuda Pública Interna	0.00	0.00	0.00	0.00
2.1.3.1.01.01	Amortización de la deuda interna por emisión de títulos y valores	0.00	0.00	0.00	0.00
2.1.3.1.02	Porción a Corto Plazo de los Prestamos de la Deuda Pública Interna	252,026.04	42,004.34	0.00	210,021.70
2.1.3.1.02.01	Amortización de la deuda interna con instituciones de crédito	252,026.04	42,004.34	0.00	210,021.70
2.1.3.2	Porción a Corto Plazo de la Deuda Pública Externa	0.00	0.00	0.00	0.00
2.1.3.2.01	Porción a Corto Plazo de Títulos y Valores de la Deuda Pública Externa	0.00	0.00	0.00	0.00
2.1.3.2.01.01	Amortización de la deuda externa por emisión de títulos y valores.	0.00	0.00	0.00	0.00
2.1.3.2.02	Porción a Corto Plazo de los Prestamos de la Deuda Pública Externa	0.00	0.00	0.00	0.00
2.1.3.2.02.01	Amortización de la Deuda Externa con Instituciones de Crédito	0.00	0.00	0.00	0.00
2.1.3.2.02.02	Amortización de la Deuda Externa con Organismos Financieros	0.00	0.00	0.00	0.00
2.1.3.2.02.03	Amortización de la Deuda Bilateral	0.00	0.00	0.00	0.00
2.1.3.3	Porción a Corto Plazo de Arrendamiento Financiero	0.00	0.00	0.00	0.00
2.1.3.3.01	Porción a Corto Plazo de Arrendamiento Financiero Nacional	0.00	0.00	0.00	0.00
2.1.3.3.01.01	Amortización de Arrendamientos financieros Nacionales	0.00	0.00	0.00	0.00
2.1.3.3.02	Porción a Corto Plazo de Arrendamiento Financiero Internacional	0.00	0.00	0.00	0.00
2.1.3.3.02.01	Amortización de Arrendamientos financieros Internacionales	0.00	0.00	0.00	0.00
2.1.4	Títulos y Valores a Corto Plazo	0.00	0.00	0.00	0.00
2.1.4.1	Títulos y Valores de la Deuda Pública Interna a Corto Plazo	0.00	0.00	0.00	0.00
2.1.4.1.01	Títulos y Valores de la Deuda Pública Interna Ordinaria a Corto Plazo	0.00	0.00	0.00	0.00
2.1.4.1.02	Títulos y Valores de la Deuda Pública Interna Extraordinaria a Corto Plazo	0.00	0.00	0.00	0.00
2.1.4.2	Títulos y Valores de la Deuda Pública Externa a Corto Plazo	0.00	0.00	0.00	0.00
2.1.4.2.01	Títulos y Valores de la Deuda Pública Externa Ordinaria a Corto Plazo	0.00	0.00	0.00	0.00
2.1.4.2.02	Títulos y Valores de la Deuda Pública Externa Extraordinaria a Corto Plazo	0.00	0.00	0.00	0.00
2.1.5	Pasivos Diferidos a Corto Plazo	0.00	0.00	0.00	0.00
2.1.5.1	Ingresos Cobrados por Adelantado a Corto Plazo	0.00	0.00	0.00	0.00
2.1.5.1.01	Ingresos Cobrados por Adelantado a Corto Plazo	0.00	0.00	0.00	0.00
2.1.5.2	Intereses Cobrados por Adelantado a Corto Plazo	0.00	0.00	0.00	0.00
2.1.5.2.01	Intereses Cobrados por Adelantado a Corto Plazo	0.00	0.00	0.00	0.00
2.1.5.9	Otros Pasivos diferidos a corto Plazo	0.00	0.00	0.00	0.00
2.1.5.9.01	Otros Pasivos diferidos a corto Plazo	0.00	0.00	0.00	0.00

Código	Concepto	Saldo anterior	Debe	Haber	Saldo actual
2.1.6	Fondos y Bienes de Terceros en Garantía y/o Administración a Corto Plazo	61,068.09	0.00	0.00	61,068.09
2.1.6.1	Fondos en Garantía a Corto Plazo	61,068.09	0.00	0.00	61,068.09
2.1.6.1.01	Fondos en Garantía a Corto Plazo	61,068.09	0.00	0.00	61,068.09
2.1.6.2	Fondos en Administración a Corto Plazo	0.00	0.00	0.00	0.00
2.1.6.2.01	Fondos en Administración a Corto Plazo	0.00	0.00	0.00	0.00
2.1.6.3	Fondos Contingentes a Corto Plazo	0.00	0.00	0.00	0.00
2.1.6.3.01	Fondos Contingentes a Corto Plazo	0.00	0.00	0.00	0.00
2.1.6.4	Fondos de Fideicomisos, Mandatos y Contratos Análogos a Corto Plazo	0.00	0.00	0.00	0.00
2.1.6.4.01	Fondos de Fideicomisos, Mandatos y Contratos Análogos a Corto Plazo	0.00	0.00	0.00	0.00
2.1.6.5	Otros Fondos de Terceros en Garantía y/o Administración a Corto Plazo	0.00	0.00	0.00	0.00
2.1.6.5.01	Otros Fondos de Terceros en Garantía y/o Administración a Corto Plazo	0.00	0.00	0.00	0.00
2.1.6.6	Valores y Bienes en Garantía a Corto Plazo	0.00	0.00	0.00	0.00
2.1.6.6.01	Valores y Bienes en Garantía a Corto Plazo	0.00	0.00	0.00	0.00
2.1.7	Provisiones a Corto Plazo	578,695.42	0.00	0.00	578,695.42
2.1.7.1	Provisión para Demandas y Juicios a Corto Plazo	578,695.42	0.00	0.00	578,695.42
2.1.7.1.01	Provisiones de Carácter Laboral, Económica y de Seguridad Social	578,695.42	0.00	0.00	578,695.42
2.1.7.2	Provisión para Contingencias a Corto Plazo	0.00	0.00	0.00	0.00
2.1.7.2.01	Contingencias por Fenómenos Naturales	0.00	0.00	0.00	0.00
2.1.7.2.02	Contingencias Socioeconómicas	0.00	0.00	0.00	0.00
2.1.7.9	Otras Provisiones a Corto Plazo	0.00	0.00	0.00	0.00
2.1.7.9.01	Otras Erogaciones Especiales	0.00	0.00	0.00	0.00
2.1.9	Otros Pasivos a Corto Plazo	0.00	0.00	0.00	0.00
2.1.9.1	Ingresos por Clasificar	0.00	0.00	0.00	0.00
2.1.9.1.01	Ingresos por Clasificar	0.00	0.00	0.00	0.00
2.1.9.2	Recaudación por Participar	0.00	0.00	0.00	0.00
2.1.9.9	Otros Pasivos Circulantes	0.00	0.00	0.00	0.00
2.1.9.9.01	Otros Pasivos Circulantes	0.00	0.00	0.00	0.00
2.2	Pasivo no Circulante	4,597,053.13	0.00	0.00	4,597,053.13
2.2.1	Cuentas por Pagar a Largo Plazo	0.00	0.00	0.00	0.00
2.2.1.1	Proveedores por Pagar a Largo Plazo	0.00	0.00	0.00	0.00
2.2.1.1.01	Materiales y Suministros	0.00	0.00	0.00	0.00
2.2.1.1.02	Servicios Generales	0.00	0.00	0.00	0.00
2.2.1.1.03	Bienes Muebles, Inmuebles e Intangibles	0.00	0.00	0.00	0.00
2.2.1.2	Contratistas por Obras Públicas por Pagar a Largo Plazo	0.00	0.00	0.00	0.00
2.2.1.2.01	Obra Pública en Bienes de Dominio Público	0.00	0.00	0.00	0.00
2.2.1.2.02	Obra Pública en Bienes Propios	0.00	0.00	0.00	0.00
2.2.1.2.03	Proyectos Productivos y Acciones de Fomento	0.00	0.00	0.00	0.00
2.2.2	Documentos por Pagar a Largo Plazo	0.00	0.00	0.00	0.00
2.2.2.1	Documentos Comerciales por Pagar a Largo Plazo	0.00	0.00	0.00	0.00
2.2.2.1.01	Documentos Comerciales por Pagar a Largo Plazo	0.00	0.00	0.00	0.00
2.2.2.2	Documentos con Contratistas por Obras Públicas por Pagar a Largo Plazo	0.00	0.00	0.00	0.00
2.2.2.2.01	Documentos con Contratistas por Obras Públicas por Pagar a Largo Plazo	0.00	0.00	0.00	0.00
2.2.2.9	Otros Documentos por Pagar a Largo Plazo	0.00	0.00	0.00	0.00
2.2.2.9.01	Otros Documentos por Pagar a Largo Plazo	0.00	0.00	0.00	0.00
2.2.3	Deuda Pública a Largo Plazo	4,597,053.13	0.00	0.00	4,597,053.13
2.2.3.1	Títulos y Valores de la Deuda Pública Interna a Largo Plazo	2,184,225.50	0.00	0.00	2,184,225.50
2.2.3.1.01	Títulos y Valores de la Deuda Pública Interna Ordinaria a Largo Plazo	2,184,225.50	0.00	0.00	2,184,225.50
2.2.3.1.02	Títulos y Valores de la Deuda Pública Interna Extraordinaria a Largo Plazo	0.00	0.00	0.00	0.00
2.2.3.2	Títulos y Valores de la Deuda Pública Externa a Largo Plazo	0.00	0.00	0.00	0.00
2.2.3.2.01	Títulos y Valores de la Deuda Pública Externa Ordinaria a Largo Plazo	0.00	0.00	0.00	0.00
2.2.3.2.02	Títulos y Valores de la Deuda Pública Externa Extraordinaria a Largo Plazo	0.00	0.00	0.00	0.00
2.2.3.3	Préstamos de la Deuda Pública Interna por Pagar a Largo Plazo	2,412,827.63	0.00	0.00	2,412,827.63
2.2.3.3.01	Deuda Pública Interna Ordinaria por Pagar a Largo Plazo	0.00	0.00	0.00	0.00
2.2.3.3.02	Deuda Pública Interna Extraordinaria por Pagar a Largo Plazo	2,412,827.63	0.00	0.00	2,412,827.63
2.2.3.4	Préstamos de la Deuda Pública Externa por Pagar a Largo Plazo	0.00	0.00	0.00	0.00
2.2.3.4.01	Deuda Pública Externa Ordinaria por Pagar a Largo Plazo	0.00	0.00	0.00	0.00
2.2.3.4.02	Deuda Pública Externa Extraordinaria por Pagar a Largo Plazo	0.00	0.00	0.00	0.00
2.2.3.5	Arrendamiento Financiero por pagar a Largo Plazo	0.00	0.00	0.00	0.00
2.2.3.5.01	Arrendamiento Financiero por pagar a Largo Plazo	0.00	0.00	0.00	0.00
2.2.4	Pasivos Diferidos a Largo Plazo	0.00	0.00	0.00	0.00
2.2.4.1	Créditos Diferidos a Largo Plazo	0.00	0.00	0.00	0.00
2.2.4.1.01	Créditos Diferidos a Largo Plazo	0.00	0.00	0.00	0.00
2.2.4.2	Intereses Cobrados por Adelantado a Largo Plazo	0.00	0.00	0.00	0.00
2.2.4.2.01	Intereses Cobrados por Adelantado a Largo Plazo	0.00	0.00	0.00	0.00
2.2.4.9	Otros Pasivos Diferidos a Largo Plazo	0.00	0.00	0.00	0.00
2.2.4.9.01	Otros Pasivos Diferidos a Largo Plazo	0.00	0.00	0.00	0.00
2.2.5	Fondos y Bienes de Terceros en Garantía y/o Administración a Largo Plazo	0.00	0.00	0.00	0.00
2.2.5.1	Fondos en Garantía a Largo Plazo	0.00	0.00	0.00	0.00
2.2.5.1.01	Fondos en Garantía a Largo Plazo	0.00	0.00	0.00	0.00

Código	Concepto	Saldo anterior	Debe	Haber	Saldo actual
2.2.5.2	Fondos en Administración a Largo Plazo	0.00	0.00	0.00	0.00
2.2.5.2.01	Fondos en Administración a Largo Plazo	0.00	0.00	0.00	0.00
2.2.5.3	Fondos Contingentes a Largo Plazo	0.00	0.00	0.00	0.00
2.2.5.3.01	Fondos Contingentes a Largo Plazo	0.00	0.00	0.00	0.00
2.2.5.4	Fondos de Fideicomisos, Mandatos y Contratos Análogos a Largo Plazo	0.00	0.00	0.00	0.00
2.2.5.4.01	Fondos de Fideicomisos, Mandatos y Contratos Análogos a Largo Plazo	0.00	0.00	0.00	0.00
2.2.5.5	Otros Fondos de Terceros en Garantía y/o Administración a Largo Plazo	0.00	0.00	0.00	0.00
2.2.5.5.01	Otros Fondos de Terceros en Garantía y/o Administración a Largo Plazo	0.00	0.00	0.00	0.00
2.2.5.6	Valores y Bienes en Garantía a Largo Plazo	0.00	0.00	0.00	0.00
2.2.5.6.01	Valores y Bienes en Garantía a Largo Plazo	0.00	0.00	0.00	0.00
2.2.6	Provisiones a Largo Plazo	0.00	0.00	0.00	0.00
2.2.6.1	Provisión para Demandas y Juicios a Largo Plazo	0.00	0.00	0.00	0.00
2.2.6.1.01	Provisiones de Carácter Laboral, Económica y de Seguridad Social a Largo Plazo	0.00	0.00	0.00	0.00
2.2.6.2	Provisión para Pensiones a Largo Plazo	0.00	0.00	0.00	0.00
2.2.6.2.01	Provisión para Pensiones a Largo Plazo	0.00	0.00	0.00	0.00
2.2.6.3	Provisión para Contingencias a Largo Plazo	0.00	0.00	0.00	0.00
2.2.6.3.01	Contingencias por Fenómenos Naturales a Largo Plazo	0.00	0.00	0.00	0.00
2.2.6.3.02	Contingencias Socioeconómicas a Largo Plazo	0.00	0.00	0.00	0.00
2.2.6.9	Otras Provisiones a Largo Plazo	0.00	0.00	0.00	0.00
2.2.6.9.01	Otras Erogaciones Especiales a Largo Plazo	0.00	0.00	0.00	0.00
3	Hacienda Pública /Patrimonio	14,228,501.48	0.00	0.00	14,228,501.48
3.1	Hacienda Pública/Patrimonio Contribuido	0.00	0.00	0.00	0.00
3.1.1	Aportaciones	0.00	0.00	0.00	0.00
3.1.1.1	Aportaciones	0.00	0.00	0.00	0.00
3.1.1.1.01	Aportaciones	0.00	0.00	0.00	0.00
3.1.2	Donaciones de Capital	0.00	0.00	0.00	0.00
3.1.2.1	Donaciones de Capital	0.00	0.00	0.00	0.00
3.1.2.1.01	Donaciones de Capital	0.00	0.00	0.00	0.00
3.1.3	Actualizaciones de la Hacienda Pública/Patrimonio	0.00	0.00	0.00	0.00
3.1.3.1	Actualizaciones de la Hacienda Pública/Patrimonio	0.00	0.00	0.00	0.00
3.1.3.1.01	Actualizaciones de la Hacienda Pública/Patrimonio	0.00	0.00	0.00	0.00
3.2	Hacienda Pública/Patrimonio Generado	14,228,501.48	0.00	0.00	14,228,501.48
3.2.1	Resultados del Ejercicio (Ahorro/Desahorro)	0.00	0.00	0.00	0.00
3.2.1.1	Resultados del Ejercicio (Ahorro/Desahorro)	0.00	0.00	0.00	0.00
3.2.1.1.01	Ahorro	0.00	0.00	0.00	0.00
3.2.1.1.02	Desahorro	0.00	0.00	0.00	0.00
3.2.2	Resultados de Ejercicios Anteriores	-3,502,552.95			-3,502,552.95
3.2.2.1	Resultados de Ejercicios Anteriores	-3,502,552.95			-3,502,552.95
3.2.2.1.01	Resultados de Ejercicios Anteriores	-3,502,552.95			-3,502,552.95
3.2.3	Revalúos	0.00	0.00	0.00	0.00
3.2.3.1	Revalúo de Bienes Inmuebles	0.00	0.00	0.00	0.00
3.2.3.1.01	Revalúo de Bienes Inmuebles	0.00	0.00	0.00	0.00
3.2.3.2	Revalúo de Bienes Muebles	0.00	0.00	0.00	0.00
3.2.3.2.01	Revalúo de Bienes Muebles	0.00	0.00	0.00	0.00
3.2.3.3	Revalúo de Bienes Intangibles	0.00	0.00	0.00	0.00
3.2.3.3.01	Revalúo de Bienes Intangibles	0.00	0.00	0.00	0.00
3.2.3.9	Otros Revalúos	0.00	0.00	0.00	0.00
3.2.3.9.01	Otros Revalúos	0.00	0.00	0.00	0.00
3.2.4	Reservas	0.00	0.00	0.00	0.00
3.2.4.1	Reservas de Patrimonio	0.00	0.00	0.00	0.00
3.2.4.1.01	Reservas de Patrimonio	0.00	0.00	0.00	0.00
3.2.4.2	Reservas Territoriales	0.00	0.00	0.00	0.00
3.2.4.2.01	Reservas Territoriales	0.00	0.00	0.00	0.00
3.2.4.3	Reservas por Contingencias	0.00	0.00	0.00	0.00
3.2.4.3.01	Reservas por Contingencias	0.00	0.00	0.00	0.00
3.2.5	Rectificaciones de Resultados de Ejercicios Anteriores	17,731,054.43	0.00	0.00	17,731,054.43
3.2.5.1	Cambios en Políticas Contables	17,731,054.43	0.00	0.00	17,731,054.43
3.2.5.1.01	Cambios en Políticas Contables	17,731,054.43	0.00	0.00	17,731,054.43
3.2.5.2	Cambios por Errores Contables	0.00	0.00	0.00	0.00
3.2.5.2.01	Cambios por Errores Contables	0.00	0.00	0.00	0.00
3.3	Exceso o Insuficiencia en la Actualización de la Hacienda Pública/Patrimonio	0.00	0.00	0.00	0.00
3.3.1	Resultado por Posición Monetaria	0.00	0.00	0.00	0.00
3.3.1.1	Resultado por Posición Monetaria	0.00	0.00	0.00	0.00
3.3.1.1.01	Resultado por Posición Monetaria	0.00	0.00	0.00	0.00
3.3.2	Resultado por Tenencia de Activos no Monetarios	0.00	0.00	0.00	0.00
3.3.2.1	Resultado por Tenencia de Activos no Monetarios	0.00	0.00	0.00	0.00
3.3.2.1.01	Resultado por Tenencia de Activos no Monetarios	0.00	0.00	0.00	0.00
4	Ingresos y Otros Beneficios	24,244,654.49	42,902.22	3,940,861.73	28,142,614.00
4.1	Ingresos de Gestión	1,938,414.41	0.00	219,888.91	2,158,303.32
4.1.1	Impuestos	694,613.82	0.00	23,648.68	718,262.50
4.1.1.1	Impuestos Sobre los Ingresos	0.00	0.00	0.00	0.00
4.1.1.1.01	Impuesto Sobre Espectáculos Públicos	0.00	0.00	0.00	0.00
4.1.1.1.01.01	Carpas	0.00	0.00	0.00	0.00
4.1.1.1.01.02	Circos	0.00	0.00	0.00	0.00
4.1.1.1.01.03	Espectáculos Deportivos	0.00	0.00	0.00	0.00
4.1.1.1.01.04	Corridos y Otros Espectáculos similares	0.00	0.00	0.00	0.00

Código	Concepto	Saldo anterior	Debe	Haber	Saldo actual
4.1.1.1.01.05	Representaciones Teatrales	0.00	0.00	0.00	0.00
4.1.1.1.01.06	Exhibiciones y concursos	0.00	0.00	0.00	0.00
4.1.1.1.01.07	Espectáculos Nocturnos	0.00	0.00	0.00	0.00
4.1.1.1.01.09	Otros	0.00	0.00	0.00	0.00
4.1.1.1.02	Impuesto sobre Loterías, Rifas, Sorteos y Concursos	0.00	0.00	0.00	0.00
4.1.1.1.02.01	Loterías	0.00	0.00	0.00	0.00
4.1.1.1.02.02	Rifas	0.00	0.00	0.00	0.00
4.1.1.1.02.03	Sorteos	0.00	0.00	0.00	0.00
4.1.1.1.02.04	Concursos	0.00	0.00	0.00	0.00
4.1.1.1.02.05	Premios	0.00	0.00	0.00	0.00
4.1.1.1.03	Impuesto sobre Juegos Permitidos	0.00	0.00	0.00	0.00
4.1.1.1.03.01	Juegos de Mesa	0.00	0.00	0.00	0.00
4.1.1.1.03.02	Juegos Electrónicos	0.00	0.00	0.00	0.00
4.1.1.2	Impuesto Sobre el Patrimonio	570,279.51	0.00	13,249.60	583,529.11
4.1.1.2.01	Impuesto Predial	542,725.51	0.00	10,364.60	553,090.11
4.1.1.2.01.01	Predial Urbano	240,275.31	0.00	5,422.90	245,698.21
4.1.1.2.01.02	Predial Sub Urbano	130,213.90	0.00	3,891.96	134,105.86
4.1.1.2.01.03	Predial Rural	172,236.30	0.00	1,049.74	173,286.04
4.1.1.2.01.04	Propiedad o Posesión Ejidal o Comunal	0.00	0.00	0.00	0.00
4.1.1.2.02	Impuesto Sobre Traslación de Dominio de Bienes Inmuebles	27,554.00	0.00	2,885.00	30,439.00
4.1.1.2.02.01	Suelo	16,758.00	0.00	1,967.00	18,725.00
4.1.1.2.02.02	Construcciones	10,796.00	0.00	918.00	11,714.00
4.1.1.2.03	Impuesto Sobre Fraccionamientos	0.00	0.00	0.00	0.00
4.1.1.2.03.01	Impuesto Sobre Fraccionamientos	0.00	0.00	0.00	0.00
4.1.1.7	Accesorios de impuestos	1,393.68	0.00	835.86	2,229.54
4.1.1.7.01	Accesorios de impuestos	1,393.68	0.00	835.86	2,229.54
4.1.1.7.01.01	Recargos	1,393.68	0.00	835.86	2,229.54
4.1.1.7.01.02	Sancciones	0.00	0.00	0.00	0.00
4.1.1.7.01.03	Gastos de ejecución	0.00	0.00	0.00	0.00
4.1.1.7.01.04	Indemnizaciones por la devolución de cheques	0.00	0.00	0.00	0.00
4.1.1.9	Otros impuestos	122,940.63	0.00	9,563.22	132,503.85
4.1.1.9.01	Contribución Adicional sobre Ingresos Municipales	122,940.63	0.00	9,563.22	132,503.85
4.1.1.9.01.01	Sobre impuesto Predial	40,730.96	0.00	777.22	41,508.18
4.1.1.9.01.02	Sobre Espectáculos Públicos	0.00	0.00	0.00	0.00
4.1.1.9.01.03	Sobre Juegos Permitidos	0.00	0.00	0.00	0.00
4.1.1.9.01.04	Sobre Fraccionamientos	0.00	0.00	0.00	0.00
4.1.1.9.01.05	Sobre Derechos	80,850.58	0.00	8,274.64	89,125.22
4.1.1.9.01.06	Sobre Productos	1,359.09	0.00	511.36	1,870.45
4.1.3	Contribuciones de Mejoras	0.00	0.00	0.00	0.00
4.1.3.1	Contribuciones de Mejoras por Obras Públicas	0.00	0.00	0.00	0.00
4.1.3.1.01	Obras Públicas de Tipo Corriente	0.00	0.00	0.00	0.00
4.1.3.1.01.01	De Captación de Agua	0.00	0.00	0.00	0.00
4.1.3.1.01.02	De Instalación de Tuberías de Distribución de Agua	0.00	0.00	0.00	0.00
4.1.3.1.01.03	De Construcción o Reconstrucción de Alcantarillado, Drenaje, Desagüe, Entubamiento de Aguas de Ríos, Arroyos y Canales	0.00	0.00	0.00	0.00
4.1.3.1.01.04	De Pavimentación de Calles y Avenidas	0.00	0.00	0.00	0.00
4.1.3.1.01.05	De Apertura, Ampliación y Prolongación de Calles y Avenidas	0.00	0.00	0.00	0.00
4.1.3.1.01.06	De Construcción y Reconstrucción de Banquetas	0.00	0.00	0.00	0.00
4.1.3.1.01.07	De Instalación de Alumbrado Público	0.00	0.00	0.00	0.00
4.1.3.1.02	Accesorios de Contribuciones de Mejoras	0.00	0.00	0.00	0.00
4.1.3.1.02.01	Recargos	0.00	0.00	0.00	0.00
4.1.3.1.02.02	Sancciones	0.00	0.00	0.00	0.00
4.1.3.1.02.03	Gastos de Ejecución	0.00	0.00	0.00	0.00
4.1.3.1.02.04	Indemnización por devolución de Cheques	0.00	0.00	0.00	0.00
4.1.4	Derechos	817,707.38	0.00	84,471.36	902,178.74
4.1.4.1	Derechos por el Uso, Gocce, Aprovechamiento o Explotación de Bienes de Dominio Público	64,039.10	0.00	9,840.01	73,879.11
4.1.4.1.01	Derechos por Ocupación de Inmuebles de Dominio Público	64,039.10	0.00	9,840.01	73,879.11
4.1.4.1.01.01	Mercados Municipales	63,859.10	0.00	9,567.28	73,426.38
4.1.4.1.01.02	Ocupación de Espacios en Vías Públicas o Áreas Municipales.	0.00	0.00	272.73	272.73
4.1.4.1.01.03	Ocupación Temporal de la Vía Pública o Áreas Municipales.	180.00	0.00	0.00	180.00
4.1.4.1.01.04	Estacionamiento en la Vía Pública	0.00	0.00	0.00	0.00
4.1.4.1.01.05	Servicios sanitarios	0.00	0.00	0.00	0.00
4.1.4.3	Derechos por Prestación de Servicios	740,649.91	0.00	72,906.35	813,556.26
4.1.4.3.01	Derechos por Registro y Refrendo Anual de Toda Actividad Económica	30,169.06	0.00	1,986.36	32,155.42
4.1.4.3.01.01	Licencia de Funcionamiento	465.45	0.00	0.00	465.45
4.1.4.3.01.02	Refrendos Anuales	29,703.61	0.00	1,986.36	31,689.97
4.1.4.3.01.03	Permiso o Autorización de Carácter Eventual	0.00	0.00	0.00	0.00
4.1.4.3.02	Derechos por Obras Materiales	16,297.43	0.00	3,376.41	19,673.84
4.1.4.3.02.01	Alineamiento de Predios	370.50	0.00	68.18	439.08
4.1.4.3.02.02	Asignación de Número Oficial e Inspección de Predios	1,930.01	0.00	205.46	2,135.47
4.1.4.3.02.03	Licencias	136.36	0.00	443.64	580.00
4.1.4.3.02.04	Deslinde de Predios	13,860.16	0.00	2,659.13	16,519.29
4.1.4.3.02.05	Registro, Estudio y Aprobación de Planos y Proyectos de Construcción, Remodelación o Ampliación	0.00	0.00	0.00	0.00
4.1.4.3.03	Derechos por los Servicios de Agua Potable y Drenaje del Municipio	372,755.42	0.00	14,127.24	386,882.66
4.1.4.3.03.01	Cuota de Contratación de Servicio de Agua Urbana	278,089.21	0.00	11,127.24	289,216.45
4.1.4.3.03.02	Cuota de Contratación de Servicio de Sistema Rural	0.00	0.00	0.00	0.00
4.1.4.3.03.03	Cuota de Contratación de Servicio de Drenaje	84,848.01	0.00	3,000.00	87,848.01
4.1.4.3.03.04	Reconexión de Tomas de Agua	9,818.20	0.00	0.00	9,818.20

Código	Concepto	Saldo anterior	Debe	Haber	Saldo actual
4.1.4.3.03.05	Cambio de Nombre	0.00	0.00	0.00	0.00
4.1.4.3.03.06	Constancia de No Adeudo	0.00	0.00	0.00	0.00
4.1.4.3.03.07	Gastos de Notificación	0.00	0.00	0.00	0.00
4.1.4.3.03.08	Prueba Hidrostática	0.00	0.00	0.00	0.00
4.1.4.3.03.09	Expedición de Recibo	0.00	0.00	0.00	0.00
4.1.4.3.03.10	Mano de Obra (fontanería)	0.00	0.00	0.00	0.00
4.1.4.3.03.11	Materiales para Instalación de la Toma de Agua	0.00	0.00	0.00	0.00
4.1.4.3.03.12	Medidor de 1/2 pulgada	0.00	0.00	0.00	0.00
4.1.4.3.03.13	Facturación de Recibos	0.00	0.00	0.00	0.00
4.1.4.3.03.14	Bitácoras	0.00	0.00	0.00	0.00
4.1.4.3.03.15	Concursos	0.00	0.00	0.00	0.00
4.1.4.3.03.16	Servicio de Vector	0.00	0.00	0.00	0.00
4.1.4.3.03.17	Factibilidad de sistemas rurales servicio residencial de agua potable y saneamiento	0.00	0.00	0.00	0.00
4.1.4.3.03.18	Factibilidad de sistemas pequeños servicio residencial de agua potable y saneamiento	0.00	0.00	0.00	0.00
4.1.4.3.03.19	Factibilidad de sistemas medianos servicio residencial de agua potable y saneamiento	0.00	0.00	0.00	0.00
4.1.4.3.03.20	Sistemas grandes servicio residencial de agua potable y saneamiento	0.00	0.00	0.00	0.00
4.1.4.3.03.21	Sistemas rurales servicio urbano medio de agua potable y saneamiento	0.00	0.00	0.00	0.00
4.1.4.3.03.22	Sistemas pequeños servicio urbano medio de agua potable y saneamiento	0.00	0.00	0.00	0.00
4.1.4.3.03.23	Sistemas medianos servicio urbano medio de agua potable y saneamiento	0.00	0.00	0.00	0.00
4.1.4.3.03.24	Sistemas grandes servicio urbano medio de agua potable y saneamiento	0.00	0.00	0.00	0.00
4.1.4.3.03.25	Sistemas rurales	0.00	0.00	0.00	0.00
4.1.4.3.03.26	Sistemas pequeños	0.00	0.00	0.00	0.00
4.1.4.3.03.27	Sistemas medianos	0.00	0.00	0.00	0.00
4.1.4.3.03.28	Sistemas grandes	0.00	0.00	0.00	0.00
4.1.4.3.04	Derechos por Expedición de Certificados y Constancias	22,409.92	0.00	2,249.98	24,659.90
4.1.4.3.04.01	Certificaciones expedidos por funcionarios o empleados municipales	22,409.92	0.00	2,249.98	24,659.90
4.1.4.3.04.02	Copias de documentos que obren en los archivos de oficinas municipales	0.00	0.00	0.00	0.00
4.1.4.3.04.03	Evaluación del Impacto ambiental	0.00	0.00	0.00	0.00
4.1.4.3.04.04	Solicitudes de Información conforme a la ley de transparencia y acceso a la Información	0.00	0.00	0.00	0.00
4.1.4.3.05	Derechos por Servicios de Rastro y Lugares Autorizados	20,392.62	0.00	3,118.17	23,510.79
4.1.4.3.05.01	Servicios de rastro bovino	9,200.00	0.00	1,400.00	10,600.00
4.1.4.3.05.02	Servicio de rastro porcino y equino	11,192.62	0.00	1,718.17	12,910.79
4.1.4.3.05.03	Servicios de rastro ovino y caprino	0.00	0.00	0.00	0.00
4.1.4.3.05.04	Servicio de rastro aves y otras especies menores	0.00	0.00	0.00	0.00
4.1.4.3.05.05	Por uso de corrales	0.00	0.00	0.00	0.00
4.1.4.3.05.06	Por uso de frigoríficos	0.00	0.00	0.00	0.00
4.1.4.3.06	Derechos por Servicios de Panteones	13,412.79	0.00	1,613.65	15,026.44
4.1.4.3.06.01	Inhumaciones y refrendo anual de fosas	4,363.62	0.00	727.27	5,090.89
4.1.4.3.06.02	Inhumaciones en fosas a perpetuidad	7,501.00	0.00	613.65	8,114.65
4.1.4.3.06.03	Depósito de restos en osario	0.00	0.00	0.00	0.00
4.1.4.3.06.04	Depósito de restos en osario a perpetuidad	0.00	0.00	0.00	0.00
4.1.4.3.06.05	Construcción, reconstrucción, ampliación o modificación de monumentos, criptas o fosas	1,548.17	0.00	272.73	1,820.90
4.1.4.3.06.06	Inhumación de restos, apertura o cierre de gavetas	0.00	0.00	0.00	0.00
4.1.4.3.06.07	Exhumaciones	0.00	0.00	0.00	0.00
4.1.4.3.06.08	Reinhumaciones	0.00	0.00	0.00	0.00
4.1.4.3.06.09	Cremaciones	0.00	0.00	0.00	0.00
4.1.4.3.07	Derechos por Servicios de Recolección, Transporte y Disposición Final de Desechos Sólidos	90,118.48	0.00	15,525.46	105,643.94
4.1.4.3.07.01	Uso habitacional	90,118.48	0.00	15,525.46	105,643.94
4.1.4.3.07.02	Uso industrial y comercial	0.00	0.00	0.00	0.00
4.1.4.3.07.03	Espectáculos públicos	0.00	0.00	0.00	0.00
4.1.4.3.08	Derechos por Limpieza de Predios no Edificados	0.00	0.00	0.00	0.00
4.1.4.3.08.01	Limpieza de predios	0.00	0.00	0.00	0.00
4.1.4.3.09	Derechos por Prestación de Servicios de Supervisión Técnica sobre Explotación de Bancos de Material	0.00	0.00	0.00	0.00
4.1.4.3.09.01	Explotación de Bancos de Material	0.00	0.00	0.00	0.00
4.1.4.3.10	Derechos por Servicios Prestados por la Tesorería	103,664.53	0.00	12,905.41	116,569.94
4.1.4.3.10.01	Rectificación o Cancelación de Datos Asentados en la Declaración Inicial de Traslado de Dominio	1,861.82	0.00	0.00	1,861.82
4.1.4.3.10.02	Expedición de Constancia de Datos Catastrales	101,802.71	0.00	12,905.41	114,708.12
4.1.4.3.10.03	Expedición de Cartografía Catastral	0.00	0.00	0.00	0.00
4.1.4.3.10.04	Certificación de Documentos Públicos que Obren en el Archivo de la Tesorería	0.00	0.00	0.00	0.00
4.1.4.3.11	Derechos por Servicios del Registro Civil	71,429.66	0.00	18,003.67	89,433.33
4.1.4.3.11.01	Reconocimiento de hijos	398.19	0.00	272.72	670.91
4.1.4.3.11.02	Adopción	0.00	0.00	0.00	0.00
4.1.4.3.11.03	Matrimonio en oficina	6,398.18	0.00	1,431.85	7,830.03
4.1.4.3.11.04	Matrimonio a domicilio	0.00	0.00	0.00	0.00
4.1.4.3.11.05	Divorcio	4,041.83	0.00	2,049.10	6,090.93
4.1.4.3.11.06	Defunción	3,969.88	0.00	613.62	4,583.50

Código	Concepto	Saldo anterior	Debe	Haber	Saldo actual
4.1.4.3.11.07	Inscripción de sentencia	0.00	0.00	0.00	0.00
4.1.4.3.11.08	Rectificación de actas del estado civil	0.00	0.00	0.00	0.00
4.1.4.3.11.09	Anotaciones	199.08	0.00	0.00	199.08
4.1.4.3.11.10	Expedición de copia certificada de acta del estado civil de las personas	17,990.77	0.00	5,795.43	23,786.20
4.1.4.3.11.11	Expedición de constancias o certificaciones	265.46	0.00	0.00	265.46
4.1.4.3.11.12	Por la búsqueda	0.00	0.00	0.00	0.00
4.1.4.3.11.13	Expedición urgente de copia certificada de acta del estado civil de las personas	38,166.27	0.00	7,840.95	46,007.22
4.1.4.3.11.14	Expedición automatizada de copia certificada de acta del estado civil de las personas	0.00	0.00	0.00	0.00
4.1.4.3.12	Derechos en Materia de Tránsito Municipal	0.00	0.00	0.00	0.00
4.1.4.3.12.01	Expedición de Permisos	0.00	0.00	0.00	0.00
4.1.4.3.12.02	Prestación de Otros Servicios	0.00	0.00	0.00	0.00
4.1.4.3.12.03	Utilización de Grúas Oficiales o Concesionadas para el Retiro de Vehículos Accidentados, Infraccionados por Orden Judicial	0.00	0.00	0.00	0.00
4.1.4.3.12.04	Por Utilización del Servicio Oficial de Depósito y Custodia de Vehículos Accidentados, Infraccionados o por Orden Judicial	0.00	0.00	0.00	0.00
4.1.4.3.13	Derechos en Materia de Salud Animal	0.00	0.00	0.00	0.00
4.1.4.3.13.01	Cirugías	0.00	0.00	0.00	0.00
4.1.4.3.13.02	Consultas	0.00	0.00	0.00	0.00
4.1.4.3.13.03	Creaciones	0.00	0.00	0.00	0.00
4.1.4.3.13.04	Esterilización	0.00	0.00	0.00	0.00
4.1.4.3.13.05	Hospitalización	0.00	0.00	0.00	0.00
4.1.4.3.13.09	Otros	0.00	0.00	0.00	0.00
4.1.4.4	Accesorios de Derechos	13,018.37	0.00	1,725.00	14,743.37
4.1.4.4.01	Accesorios de Derechos	13,018.37	0.00	1,725.00	14,743.37
4.1.4.4.01.01	Recargos	4,156.37	0.00	0.00	4,156.37
4.1.4.4.01.02	Sanclones	0.00	0.00	0.00	0.00
4.1.4.4.01.03	Gastos de Ejecución	8,862.00	0.00	1,725.00	10,587.00
4.1.4.4.01.04	Indemnización por Devolución de Cheques	0.00	0.00	0.00	0.00
4.1.5	Productos de Tipo Corriente	13,590.91	0.00	57,429.57	71,020.58
4.1.5.1	Productos Derivados del Uso y Aprovechamiento de Bienes no Sujetos a Régimen de Dominio Público	0.00	0.00	0.00	0.00
4.1.5.1.01	Arrendamiento de bienes muebles e inmuebles de dominio privado	0.00	0.00	0.00	0.00
4.1.5.2	Enajenación de Bienes Muebles no Sujetos a ser Inventariados	0.00	0.00	0.00	0.00
4.1.5.2.01	Explotación o enajenación de cualquier naturaleza de los bienes de la propiedad municipal no destinados a servicio público	0.00	0.00	0.00	0.00
4.1.5.3	Accesorios de Productos	0.00	0.00	0.00	0.00
4.1.5.3.01	Accesorios de Productos	0.00	0.00	0.00	0.00
4.1.5.9	Otros Productos que Generan Ingresos Corrientes	13,590.91	0.00	57,429.57	71,020.58
4.1.5.9.01	Venta de Impresos y papel especial que no causan derechos	0.00	0.00	0.00	0.00
4.1.5.9.02	Actividades de empresas o establecimientos en los que participe el municipio	0.00	0.00	0.00	0.00
4.1.5.9.03	Almacenaje o guarda de bienes	0.00	0.00	0.00	0.00
4.1.5.9.04	Diversos derivados de contratos o concesiones	13,590.91	0.00	5,113.65	18,704.56
4.1.5.9.05	Rendimientos financieros provenientes de	0.00	0.00	52,316.02	52,316.02
4.1.5.9.06	Diversos	0.00	0.00	0.00	0.00
4.1.6	Aprovechamientos de Tipo Corriente	83,139.00	0.00	12,220.00	95,359.00
4.1.6.1	Incentivos Derivados de la Colaboración Fiscal	0.00	0.00	0.00	0.00
4.1.6.1.01	Multas Federales Administrativas no fiscales	0.00	0.00	0.00	0.00
4.1.6.1.01.01	Impuestas por la secretaría del trabajo y previsión social	0.00	0.00	0.00	0.00
4.1.6.1.01.02	Impuestas por la secretaría del medio ambiente, recursos naturales	0.00	0.00	0.00	0.00
4.1.6.1.01.03	Impuestas por la secretaría de turismo	0.00	0.00	0.00	0.00
4.1.6.1.01.04	Impuestas por la secretaría de salud	0.00	0.00	0.00	0.00
4.1.6.1.01.05	Impuestas por la secretaría de gobernación	0.00	0.00	0.00	0.00
4.1.6.1.01.06	Impuestas por la secretaría de energía	0.00	0.00	0.00	0.00
4.1.6.1.01.07	Impuestas por la secretaría de educación pública	0.00	0.00	0.00	0.00
4.1.6.1.01.08	Impuestas por la secretaría de economía	0.00	0.00	0.00	0.00
4.1.6.1.01.09	Impuestas por la secretaría de comunicaciones y transportes	0.00	0.00	0.00	0.00
4.1.6.1.01.10	Impuestas por la secretaría de agricultura, ganadería, desarrollo rural, pesca y alimentación	0.00	0.00	0.00	0.00
4.1.6.1.01.11	Impuestas por la procuraduría federal del consumidor	0.00	0.00	0.00	0.00
4.1.6.1.01.12	Impuestas por la procuraduría federal de protección al medio ambiente	0.00	0.00	0.00	0.00
4.1.6.1.01.13	Impuestas por la junta de conciliación y arbitraje	0.00	0.00	0.00	0.00
4.1.6.1.01.14	Impuestas por el instituto mexicano de la propiedad industrial	0.00	0.00	0.00	0.00
4.1.6.1.01.15	Impuestas por la comisión reguladora de energía	0.00	0.00	0.00	0.00
4.1.6.1.01.16	Impuestas por la comisión federal de competencia	0.00	0.00	0.00	0.00
4.1.6.1.01.17	Otras multas administrativas federales no fiscales	0.00	0.00	0.00	0.00
4.1.6.2	Multas	18,800.00	0.00	4,400.00	23,200.00
4.1.6.2.01	Multas Administrativas	18,800.00	0.00	4,400.00	23,200.00
4.1.6.2.01.01	Multas al bando de policía y gobierno	18,800.00	0.00	4,400.00	23,200.00
4.1.6.2.01.02	Multas al reglamento de alumbrado público	0.00	0.00	0.00	0.00
4.1.6.2.01.03	Multas al reglamento de centro histórico	0.00	0.00	0.00	0.00
4.1.6.2.01.04	Multas al reglamento de construcciones	0.00	0.00	0.00	0.00
4.1.6.2.01.05	Multas al reglamento de ecología y medio ambiente	0.00	0.00	0.00	0.00
4.1.6.2.01.06	Multas al reglamento de limpia pública	0.00	0.00	0.00	0.00



H. AYUNTAMIENTO DE CHOCAMAN, VER.
BALANZA DE COMPROBACIÓN AL 31 DE JULIO DE 2015

031



LXXIII LEGISLATURA
H. CONGRESO DEL
ESTADO DE VERACRUZ

Código	Concepto	Saldo anterior	Debe	Haber	Saldo actual
4.1.6.2.01.07	Multas al reglamento de mercados, actividades de comercio, industria y espectáculos	0.00	0.00	0.00	0.00
4.1.6.2.01.08	Multas al reglamento de protección a los animales	0.00	0.00	0.00	0.00
4.1.6.2.01.09	Multas al reglamento de protección civil	0.00	0.00	0.00	0.00
4.1.6.2.01.10	Multas al reglamento de tránsito y vialidad	0.00	0.00	0.00	0.00
4.1.6.2.01.11	Reglamento de registro civil, panteones y reductamiento	0.00	0.00	0.00	0.00
4.1.6.2.01.12	Otras multas	0.00	0.00	0.00	0.00
4.1.6.3	Indemnizaciones	0.00	0.00	0.00	0.00
4.1.6.4	Reintegros	0.00	0.00	0.00	0.00
4.1.6.5	Aprovechamientos Provenientes de Obras Públicas	0.00	0.00	0.00	0.00
4.1.6.6	Aprovechamientos por Participaciones Derivadas de la Aplicación de Leyes	0.00	0.00	0.00	0.00
4.1.6.7	Aprovechamientos por Aportaciones y Cooperaciones	0.00	0.00	0.00	0.00
4.1.6.8	Accesorios de Aprovechamientos	0.00	0.00	0.00	0.00
4.1.6.8.01	Accesorios de Aprovechamientos	0.00	0.00	0.00	0.00
4.1.6.9	Otros aprovechamientos	64,339.00	0.00	7,820.00	72,159.00
4.1.6.9.01	Legados y Donaciones	0.00	0.00	0.00	0.00
4.1.6.9.02	Diversos Aprovechamientos	64,339.00	0.00	7,820.00	72,159.00
4.1.7	Ingresos por Venta de Bienes y Servicios	0.00	0.00	0.00	0.00
4.1.7.1	Ingresos por Venta de Mercancías	0.00	0.00	0.00	0.00
4.1.7.2	Ingresos por Venta de Bienes y Servicios Producidos en Establecimientos del Gobierno	0.00	0.00	0.00	0.00
4.1.7.2.01	Servicios	0.00	0.00	0.00	0.00
4.1.7.2.02	Ventas	0.00	0.00	0.00	0.00
4.1.7.2.03	Productos	0.00	0.00	0.00	0.00
4.1.7.2.09	Otros ingresos	0.00	0.00	0.00	0.00
4.1.7.3	Ingresos por Ventas de Bienes y Servicios de Organismos Descentralizados	0.00	0.00	0.00	0.00
4.1.7.3.01	Servicios	0.00	0.00	0.00	0.00
4.1.7.3.02	Ventas	0.00	0.00	0.00	0.00
4.1.7.3.03	Productos	0.00	0.00	0.00	0.00
4.1.7.3.09	Otros ingresos	0.00	0.00	0.00	0.00
4.1.7.4	Ingresos de Operación de Entidades Paraestatales Empresariales y no Financieras	0.00	0.00	0.00	0.00
4.1.9	Ingresos no Comprendidos en las Fracciones de la Ley de Ingresos Causados en Ejercicios Fiscales Anteriores Pendientes de Liquidación o Pago	329,363.30	0.00	42,119.20	371,482.50
4.1.9.1	Impuestos no Comprendidos en las Fracciones de la Ley de Ingresos Causados en Ejercicios Fiscales Anteriores Pendientes de Liquidación o Pago	239,698.27	0.00	15,659.21	255,357.48
4.1.9.1.01	Impuestos de Ejercicios Fiscales Anteriores	239,698.27	0.00	15,659.21	255,357.48
4.1.9.1.01.01	Impuestos sobre ingresos	0.00	0.00	0.00	0.00
4.1.9.1.01.02	Impuestos sobre patrimonio	157,528.81	0.00	9,037.25	166,566.06
4.1.9.1.01.03	Accesorios	70,354.61	0.00	5,944.31	76,298.92
4.1.9.1.01.09	Otros impuestos	11,814.85	0.00	677.65	12,492.50
4.1.9.2	Contribuciones de Mejoras, Derechos, Productos y Aprovechamientos no Comprendidos en las Fracciones de la Ley de Ingresos causados en ejercicios fiscales anteriores Pendientes de Liquidación o Pago	89,665.03	0.00	26,459.99	116,125.02
4.1.9.2.01	Contribuciones de mejoras de ejercicios fiscales anteriores	0.00	0.00	0.00	0.00
4.1.9.2.01.01	Contribuciones de mejoras	0.00	0.00	0.00	0.00
4.1.9.2.02	Derechos de Ejercicios Fiscales Anteriores	89,665.03	0.00	26,459.99	116,125.02
4.1.9.2.02.01	Derechos por el uso, goce, aprovechamiento o explotación de bienes de dominio público	0.00	0.00	0.00	0.00
4.1.9.2.02.02	Derechos por prestación de servicios	79,527.08	0.00	24,054.62	103,581.70
4.1.9.2.02.03	Accesorios	7,952.95	0.00	2,405.37	10,358.32
4.1.9.2.02.09	Otros derechos	2,185.00	0.00	0.00	2,185.00
4.1.9.2.03	Productos de Ejercicios Fiscales Anteriores	0.00	0.00	0.00	0.00
4.1.9.2.03.01	Productos de ejercicios fiscales anteriores	0.00	0.00	0.00	0.00
4.1.9.2.03.09	Otros productos	0.00	0.00	0.00	0.00
4.1.9.2.04	Aprovechamientos de Ejercicios Fiscales Anteriores	0.00	0.00	0.00	0.00
4.1.9.2.04.01	Multas Administrativas	0.00	0.00	0.00	0.00
4.1.9.2.04.02	Reintegros e indemnizaciones	0.00	0.00	0.00	0.00
4.1.9.2.04.03	Legados y donaciones	0.00	0.00	0.00	0.00
4.1.9.2.04.04	Diversos Aprovechamientos	0.00	0.00	0.00	0.00
4.1.9.2.04.05	Accesorios de los Aprovechamientos	0.00	0.00	0.00	0.00
4.1.9.2.04.09	Otros Aprovechamientos	0.00	0.00	0.00	0.00
4.2	Participaciones, Aportaciones, Transferencias, Asignaciones, Subsidios y Otras Ayudas	21,046,448.11	42,902.22	3,720,972.82	24,724,518.71
4.2.1	Participaciones y Aportaciones	20,860,819.69	42,902.22	3,720,972.82	24,538,890.29
4.2.1.1	Participaciones	5,660,910.47	0.00	980,163.82	6,641,074.29
4.2.1.1.01	Participaciones Federales	5,660,910.47	0.00	980,163.82	6,641,074.29
4.2.1.1.01.01	Fondo General de Participaciones	4,153,819.44	0.00	714,784.02	4,868,603.46
4.2.1.1.01.02	Fondo de Fomento Municipal	821,686.06	0.00	132,690.07	954,376.13
4.2.1.1.01.03	Fondo de Fiscalización y Recaudación	190,073.05	0.00	32,934.00	223,007.05
4.2.1.1.01.04	Fondo de compensación para las 10 entidades más pobres	0.00	0.00	0.00	0.00
4.2.1.1.01.05	Fondo de Extracción de Hidrocarburos	73,653.49	0.00	16,094.16	89,747.65
4.2.1.1.01.06	Impuesto Especial sobre producción y servicios (IEPS)	64,190.46	0.00	11,028.41	75,218.87
4.2.1.1.01.07	Participaciones por la recaudación federal participable	0.00	0.00	0.00	0.00

Código	Concepto	Saldo anterior	Debe	Haber	Saldo actual
4.2.1.1.01.08	Participaciones de gasolina y diesel	299,491.13	0.00	63,521.40	363,012.53
4.2.1.1.01.09	Incentivo a la venta final de gasolina y diesel	10,227.31	0.00	907.43	11,134.74
4.2.1.1.01.10	Incentivo por el impuesto sobre automóviles nuevos (I.S.A.N.)	33,802.65	0.00	5,652.85	39,455.50
4.2.1.1.01.11	Fondo de Compensación del I.S.A.N.	11,665.15	0.00	2,333.03	13,998.18
4.2.1.1.01.12	Incentivos por convenios de colaboración en materia fiscal federal	0.00	0.00	0.00	0.00
4.2.1.1.01.13	Impuesto sobre tenencia o uso de vehículos	2,301.73	0.00	218.45	2,520.18
4.2.1.1.01.14	Derecho adicional sobre extracción de petróleo	0.00	0.00	0.00	0.00
4.2.1.1.01.15	Participaciones federales directas	0.00	0.00	0.00	0.00
4.2.1.1.01.16	Otras participaciones	0.00	0.00	0.00	0.00
4.2.1.2	Aportaciones	15,199,909.22	42,902.22	2,740,809.00	17,897,816.00
4.2.1.2.01	Aportaciones Federales	15,137,756.22	42,902.22	2,740,809.00	17,835,663.00
4.2.1.2.01.01	Aportaciones Ramo 033	15,094,854.00	0.00	2,515,809.00	17,610,663.00
4.2.1.2.01.02	Aportaciones Federales Extraordinarias	0.00	0.00	0.00	0.00
4.2.1.2.01.03	Aportaciones Estatales	0.00	0.00	0.00	0.00
4.2.1.2.01.04	Aportaciones Municipales	0.00	0.00	0.00	0.00
4.2.1.2.01.05	Aportaciones de Beneficiarios	0.00	0.00	0.00	0.00
4.2.1.2.02	Seguridad Pública Ramo 036	0.00	0.00	0.00	0.00
4.2.1.2.02.01	Aportaciones	0.00	0.00	0.00	0.00
4.2.1.2.02.02	Intereses por Inversión	42,902.22	42,902.22	0.00	0.00
4.2.1.2.02.03	Remanente de ejercicios anteriores	0.00	0.00	225,000.00	225,000.00
4.2.1.2.03	Aportaciones de otros programas	62,153.00	0.00	0.00	62,153.00
4.2.1.2.03.01	Aportaciones	0.00	0.00	0.00	0.00
4.2.1.2.03.02	Aportaciones de Beneficiarios	0.00	0.00	0.00	0.00
4.2.1.2.03.03	Intereses por inversión	0.00	0.00	0.00	0.00
4.2.1.2.03.04	Remanente de ejercicios Anteriores	62,153.00	0.00	0.00	62,153.00
4.2.1.3	Convenios	0.00	0.00	0.00	0.00
4.2.1.3.01	Ingresos Extraordinarios	0.00	0.00	0.00	0.00
4.2.1.3.01.01	Ingresos Extraordinarios	0.00	0.00	0.00	0.00
4.2.2	Transferencias, Asignaciones, Subsidios y Otras Ayudas	185,628.42	0.00	0.00	185,628.42
4.2.2.1	Transferencias Internas y Asignaciones al Sector Público	0.00	0.00	0.00	0.00
4.2.2.1.01	Transferencias para Apoyo de Programas	0.00	0.00	0.00	0.00
4.2.2.1.01.01	Transferencias para servicios personales	0.00	0.00	0.00	0.00
4.2.2.1.01.02	Transferencias para adquisiciones de materiales y suministros	0.00	0.00	0.00	0.00
4.2.2.1.01.03	Transferencias para contratación de servicios	0.00	0.00	0.00	0.00
4.2.2.1.01.04	Transferencias para adquisición de bienes muebles	0.00	0.00	0.00	0.00
4.2.2.1.01.05	Transferencias para adquisición de bienes inmuebles	0.00	0.00	0.00	0.00
4.2.2.1.01.06	Transferencias para el apoyo de obras públicas	0.00	0.00	0.00	0.00
4.2.2.1.01.07	Transferencias para Ayudas y Subsidios	0.00	0.00	0.00	0.00
4.2.2.1.01.08	Transferencias para Inversión Financiera	0.00	0.00	0.00	0.00
4.2.2.1.01.09	Transferencias para el Pago de Intereses, Comisiones y Gastos	0.00	0.00	0.00	0.00
4.2.2.1.01.10	Transferencias para Amortización de pasivos	0.00	0.00	0.00	0.00
4.2.2.2	Transferencias al resto del Sector Público	0.00	0.00	0.00	0.00
4.2.2.3	Subsidios y Subvenciones	183,828.42	0.00	0.00	183,828.42
4.2.2.3.01	Subsidios y Subvenciones	183,828.42	0.00	0.00	183,828.42
4.2.2.3.01.01	Subsidios a la Producción	0.00	0.00	0.00	0.00
4.2.2.3.01.02	Subsidios a la Distribución	0.00	0.00	0.00	0.00
4.2.2.3.01.03	Subsidios a la Inversión	0.00	0.00	0.00	0.00
4.2.2.3.01.04	Subsidios a la Prestación de Servicios Públicos	0.00	0.00	0.00	0.00
4.2.2.3.01.05	Subsidios para Cubrir Diferenciales de Tasas de Interés.	0.00	0.00	0.00	0.00
4.2.2.3.01.06	Subsidios a la Vivienda	0.00	0.00	0.00	0.00
4.2.2.3.01.07	Subvenciones al Consumo	0.00	0.00	0.00	0.00
4.2.2.3.01.08	Subvenciones al ISR retenido o estímulo	176,095.00	0.00	0.00	176,095.00
4.2.2.3.01.09	Subvenciones al Impuesto sobre nómina y	7,733.42	0.00	0.00	7,733.42
4.2.2.4	Ayudas Sociales	1,800.00	0.00	0.00	1,800.00
4.2.2.4.01	Ayudas Sociales a Personas	1,800.00	0.00	0.00	1,800.00
4.2.2.4.01.01	Protección a Ancianos y Desvalidos	0.00	0.00	0.00	0.00
4.2.2.4.01.02	Servicios Médicos	0.00	0.00	0.00	0.00
4.2.2.4.01.03	Traslado de Personas	0.00	0.00	0.00	0.00
4.2.2.4.01.04	Mejoramiento de vivienda	0.00	0.00	0.00	0.00
4.2.2.4.01.09	Otras Ayudas sociales	1,800.00	0.00	0.00	1,800.00
4.2.2.4.02	Becas y Otras Ayudas para Programas de Capacitación	0.00	0.00	0.00	0.00
4.2.2.4.02.01	Becas	0.00	0.00	0.00	0.00
4.2.2.4.03	Ayudas Sociales a Actividades Científicas o Académicas	0.00	0.00	0.00	0.00
4.2.2.4.03.01	Subsidios Culturales y científicos	0.00	0.00	0.00	0.00
4.2.2.4.04	Ayudas por Desastres Naturales y Otros Siniestros	0.00	0.00	0.00	0.00
4.2.2.4.04.01	Ayudas por Desastres Naturales y Otros Siniestros	0.00	0.00	0.00	0.00
4.2.2.5	Pensiones y Jubilaciones	0.00	0.00	0.00	0.00
4.2.2.6	Transferencias al Exterior	0.00	0.00	0.00	0.00
4.3	Otros Ingresos y Beneficios	1,259,791.97	0.00	0.00	1,259,791.97
4.3.1	Ingresos Financieros	0.00	0.00	0.00	0.00
4.3.1.1	Intereses Ganados de Valores, Créditos, Bonos y Otros	0.00	0.00	0.00	0.00
4.3.1.1.01	Intereses Ganados de Valores, Créditos, Bonos y Otros	0.00	0.00	0.00	0.00
4.3.1.9	Otros Ingresos financieros	0.00	0.00	0.00	0.00
4.3.1.9.01	Otros Ingresos financieros	0.00	0.00	0.00	0.00
4.3.2	Incremento por Variación de Inventarios	0.00	0.00	0.00	0.00
4.3.2.1	Incremento por Variación de Inventarios de Mercancías para Venta	0.00	0.00	0.00	0.00

Código	Concepto	Saldo anterior	Debe	Haber	Saldo actual
4.3.2.1.01	Incremento por Variación de Inventarios de Mercancías para Venta	0.00	0.00	0.00	0.00
4.3.2.2	Incremento por Variación de Inventarios de Mercancías Terminadas	0.00	0.00	0.00	0.00
4.3.2.2.01	Incremento por Variación de Inventarios de Mercancías Terminadas	0.00	0.00	0.00	0.00
4.3.2.3	Incremento por Variación de Inventarios de Mercancías en Proceso de Elaboración	0.00	0.00	0.00	0.00
4.3.2.3.01	Incremento por Variación de Inventarios de Mercancías en Proceso de Elaboración	0.00	0.00	0.00	0.00
4.3.2.4	Incremento por Variación de Inventarios de Materias Primas, Materiales y Suministros para Producción	0.00	0.00	0.00	0.00
4.3.2.4.01	Incremento por Variación de Inventarios de Materias Primas, Materiales y Suministros para Producción	0.00	0.00	0.00	0.00
4.3.2.5	Incremento por Variación de Almacén de Materias Primas, Materiales y Suministros de Consumo	0.00	0.00	0.00	0.00
4.3.2.5.01	Incremento por variación de almacén de materias primas, materiales y suministros de consumo	0.00	0.00	0.00	0.00
4.3.3	Disminución del Exceso de Estimaciones por Pérdida o Deterioro u Obsolescencia	0.00	0.00	0.00	0.00
4.3.3.1	Disminución del Exceso de Estimaciones por Pérdidas o Deterioro u Obsolescencia	0.00	0.00	0.00	0.00
4.3.3.1.01	Disminución del Exceso de Estimaciones por Pérdida o Deterioro u Obsolescencia	0.00	0.00	0.00	0.00
4.3.4	Disminución del Exceso de Provisiones	0.00	0.00	0.00	0.00
4.3.4.1	Disminución del Exceso de Provisiones	0.00	0.00	0.00	0.00
4.3.4.1.01	Disminución del Exceso de Provisiones	0.00	0.00	0.00	0.00
4.3.9	Otros Ingresos y Beneficios Varios	1,259,791.97	0.00	0.00	1,259,791.97
4.3.9.1	Otros Ingresos de Ejercicios Anteriores	0.00	0.00	0.00	0.00
4.3.9.1.01	Otros Ingresos de Ejercicios Anteriores	0.00	0.00	0.00	0.00
4.3.9.2	Bonificaciones y Descuentos Obtenidos	0.00	0.00	0.00	0.00
4.3.9.2.01	Bonificaciones y Descuentos Obtenidos	0.00	0.00	0.00	0.00
4.3.9.3	Diferencias por Tipo de Cambio a Favor en Efectivo y Equivalentes	0.00	0.00	0.00	0.00
4.3.9.3.01	Diferencias por Tipo de Cambio a Favor en Efectivo y Equivalentes	0.00	0.00	0.00	0.00
4.3.9.4	Diferencias de Cotización a Favor en Valores Negociables	0.00	0.00	0.00	0.00
4.3.9.4.01	Diferencias de Cotización a Favor en Valores Negociables	0.00	0.00	0.00	0.00
4.3.9.5	Resultado por Posición Monetaria	0.00	0.00	0.00	0.00
4.3.9.5.01	Resultado por Posición Monetaria	0.00	0.00	0.00	0.00
4.3.9.6	Utilidades por Participación Patrimonial	0.00	0.00	0.00	0.00
4.3.9.6.01	Utilidades por Participación Patrimonial	0.00	0.00	0.00	0.00
4.3.9.9	Otros Ingresos y Beneficios Varios	1,259,791.97	0.00	0.00	1,259,791.97
4.3.9.9.01	Otros Ingresos y Beneficios Varios	1,259,791.97	0.00	0.00	1,259,791.97
5	Gastos y Otras Pérdidas	12,944,500.69	1,674,990.85	0.00	14,319,491.54
5.1	Gastos de Funcionamiento	8,869,890.65	1,576,848.05	0.00	10,446,738.70
5.1.1	Servicios Personales	5,536,822.27	936,949.60	0.00	6,473,771.87
5.1.1.1	Remuneraciones al Personal de Carácter Permanente.	5,130,499.00	850,749.00	0.00	5,981,248.00
5.1.1.1.01	Dietas	990,792.00	165,136.00	0.00	1,155,928.00
5.1.1.1.01.01	Dietas	990,792.00	165,136.00	0.00	1,155,928.00
5.1.1.1.02	Haberes	0.00	0.00	0.00	0.00
5.1.1.1.02.01	Haberes	0.00	0.00	0.00	0.00
5.1.1.1.03	Sueldo Base al Personal Permanente	4,139,707.00	685,613.00	0.00	4,825,320.00
5.1.1.1.03.01	Sueldos y Salarios	4,139,707.00	685,613.00	0.00	4,825,320.00
5.1.1.1.03.02	Sobresueldo, Jerarquización terciaria policial	0.00	0.00	0.00	0.00
5.1.1.1.04	Remuneraciones por Adscripción laboral en el extranjero	0.00	0.00	0.00	0.00
5.1.1.2	Remuneraciones al personal de carácter transitorio	0.00	0.00	0.00	0.00
5.1.1.2.01	Honorarios Asimilables a Salarios	0.00	0.00	0.00	0.00
5.1.1.2.01.01	Personal de Lista de raya	0.00	0.00	0.00	0.00
5.1.1.2.01.02	Honorarios Profesionales	0.00	0.00	0.00	0.00
5.1.1.2.01.03	Honorarios por Ejecución	0.00	0.00	0.00	0.00
5.1.1.2.02	Sueldos Base al Personal Eventual	0.00	0.00	0.00	0.00
5.1.1.2.02.01	Sueldo al Personal Eventual	0.00	0.00	0.00	0.00
5.1.1.2.02.02	Suplencias	0.00	0.00	0.00	0.00
5.1.1.2.03	Retribuciones por Servicios de Carácter Social	0.00	0.00	0.00	0.00
5.1.1.2.03.01	Retribuciones por Servicios especiales	0.00	0.00	0.00	0.00
5.1.1.2.03.02	Ayuda por Servicios	0.00	0.00	0.00	0.00
5.1.1.2.04	Retribuciones a los representantes de los trabajadores y de los patrones en la junta de conciliación y arbitraje	0.00	0.00	0.00	0.00
5.1.1.3	Remuneraciones Adicionales y Especiales	35,053.00	11,741.00	0.00	46,794.00
5.1.1.3.01	Primas por Años de Servicios Efectivos Prestados	0.00	0.00	0.00	0.00
5.1.1.3.01.01	Quinquenios	0.00	0.00	0.00	0.00
5.1.1.3.01.02	Quinquenios nueva generación	0.00	0.00	0.00	0.00
5.1.1.3.02	Primas de Vacaciones, Dominical y Gratificaciones de Fin de Año	35,053.00	11,741.00	0.00	46,794.00
5.1.1.3.02.01	Prima dominical	0.00	0.00	0.00	0.00
5.1.1.3.02.02	Gratificación anual	7,095.00	1,420.00	0.00	8,515.00
5.1.1.3.02.03	Prima Vacacional	27,958.00	10,321.00	0.00	38,279.00
5.1.1.3.02.04	Bono Anual de Despesa	0.00	0.00	0.00	0.00
5.1.1.3.02.05	Canasta Navideña	0.00	0.00	0.00	0.00
5.1.1.3.03	Horas Extraordinarias	0.00	0.00	0.00	0.00
5.1.1.3.03.01	Compensación por Servicios de turno Vespertino	0.00	0.00	0.00	0.00

Código	Concepto	Saldo anterior	Debe	Haber	Saldo actual
5.1.1.3.04	Compensaciones	0.00	0.00	0.00	0.00
5.1.1.3.04.01	Compensaciones Fijas	0.00	0.00	0.00	0.00
5.1.1.3.04.02	Compensación de escaso desarrollo	0.00	0.00	0.00	0.00
5.1.1.3.04.03	Participaciones al personal	0.00	0.00	0.00	0.00
5.1.1.3.04.04	Compensación por asignación pedagógica específica	0.00	0.00	0.00	0.00
5.1.1.3.04.05	Compensación por ajuste de calendario	0.00	0.00	0.00	0.00
5.1.1.3.04.06	Compensación docente	0.00	0.00	0.00	0.00
5.1.1.3.04.07	Compensación administrativa	0.00	0.00	0.00	0.00
5.1.1.3.05	Sobrehaberes	0.00	0.00	0.00	0.00
5.1.1.3.06	Asignaciones de Técnico de mando, por comisión, de vuelo y de técnico especial	0.00	0.00	0.00	0.00
5.1.1.3.07	Honorarios Especiales	0.00	0.00	0.00	0.00
5.1.1.3.08	Participaciones por Vigilancia en el cumplimiento de las leyes y de custodia de valores	0.00	0.00	0.00	0.00
5.1.1.4	Seguridad Social	0.00	0.00	0.00	0.00
5.1.1.4.01	Aportaciones de Seguridad Social	0.00	0.00	0.00	0.00
5.1.1.4.01.01	Instituto Mexicano del Seguro social	0.00	0.00	0.00	0.00
5.1.1.4.01.02	Seguro Institucional	0.00	0.00	0.00	0.00
5.1.1.4.01.03	ISSSTE-Instituto de Seguridad y Servicios Sociales de los Trabajadores del Estado	0.00	0.00	0.00	0.00
5.1.1.4.01.04	Seguro de vida y pago de Marcha	0.00	0.00	0.00	0.00
5.1.1.4.02	Aportaciones a Fondos de Vivienda	0.00	0.00	0.00	0.00
5.1.1.4.02.01	FOVISSSTE-Fondo de vivienda del ISSSTE	0.00	0.00	0.00	0.00
5.1.1.4.03	Aportaciones al Sistema para el Retiro	0.00	0.00	0.00	0.00
5.1.1.4.03.01	Sistema de Ahorro Para el Retiro	0.00	0.00	0.00	0.00
5.1.1.4.03.02	Seguro de Retiro	0.00	0.00	0.00	0.00
5.1.1.4.04	Aportaciones para Seguros	0.00	0.00	0.00	0.00
5.1.1.5	Otras Prestaciones Sociales y Económicas	371,270.27	74,459.60	0.00	445,729.87
5.1.1.5.01	Cuotas para el Fondo de Ahorro y Fondo de Trabajo	0.00	0.00	0.00	0.00
5.1.1.5.01.01	Cuotas para el Fondo de Ahorro y Fondo de Trabajo	0.00	0.00	0.00	0.00
5.1.1.5.02	Indemnizaciones	0.00	0.00	0.00	0.00
5.1.1.5.02.01	Pensiones, Jubilaciones e Indemnizaciones	0.00	0.00	0.00	0.00
5.1.1.5.03	Prestaciones y Haberes de Retiro	0.00	0.00	0.00	0.00
5.1.1.5.03.01	Liquidaciones por indemnizaciones y por sueldos y salarios caídos.	0.00	0.00	0.00	0.00
5.1.1.5.04	Prestaciones Contractuales	371,270.27	74,459.60	0.00	445,729.87
5.1.1.5.04.01	Ayuda para Pasajes	0.00	0.00	0.00	0.00
5.1.1.5.04.02	Ayuda para lentes y aparatos ortopédicos	0.00	0.00	0.00	0.00
5.1.1.5.04.03	Material didáctico	0.00	0.00	0.00	0.00
5.1.1.5.04.04	Despensa	2,400.00	400.00	0.00	2,800.00
5.1.1.5.04.05	Previsión social Múltiple	368,870.27	74,059.60	0.00	442,929.87
5.1.1.5.04.06	Compensación por actividad curricular	0.00	0.00	0.00	0.00
5.1.1.5.04.07	Pago de días económicos no disfrutados	0.00	0.00	0.00	0.00
5.1.1.5.04.08	Asignación Docente genérica	0.00	0.00	0.00	0.00
5.1.1.5.04.09	Asignación docente específica	0.00	0.00	0.00	0.00
5.1.1.5.04.10	Ayuda para impresión de tesis	0.00	0.00	0.00	0.00
5.1.1.5.04.11	Canastilla maternal	0.00	0.00	0.00	0.00
5.1.1.5.04.12	Días de descanso obligatorio	0.00	0.00	0.00	0.00
5.1.1.5.04.13	Servicio de Guarderías	0.00	0.00	0.00	0.00
5.1.1.5.04.14	Ayuda para la adquisición de útiles escolares	0.00	0.00	0.00	0.00
5.1.1.5.04.15	Cuota fija para personal de asignatura	0.00	0.00	0.00	0.00
5.1.1.5.04.16	Compensación por actuación y productividad	0.00	0.00	0.00	0.00
5.1.1.5.04.17	Pago del día de las madres	0.00	0.00	0.00	0.00
5.1.1.5.04.18	Ayuda a supervisores para gastos de traslado	0.00	0.00	0.00	0.00
5.1.1.5.04.19	Gratificación Administrativa	0.00	0.00	0.00	0.00
5.1.1.5.04.20	Compensación E3 arraigo al maestro en el medio rural	0.00	0.00	0.00	0.00
5.1.1.5.04.21	Compensación I-2	0.00	0.00	0.00	0.00
5.1.1.5.04.22	Compensación provisional compactable	0.00	0.00	0.00	0.00
5.1.1.5.04.23	Compensación temporal compactable	0.00	0.00	0.00	0.00
5.1.1.5.04.24	Regulación a la función	0.00	0.00	0.00	0.00
5.1.1.5.04.25	Asignación por actividades culturales	0.00	0.00	0.00	0.00
5.1.1.5.04.26	Previsión social para policías	0.00	0.00	0.00	0.00
5.1.1.5.04.27	Apoyo a la integración educativa	0.00	0.00	0.00	0.00
5.1.1.5.04.28	Atención a grupos multigrado	0.00	0.00	0.00	0.00
5.1.1.5.04.29	Ayuda de previsión social por riesgo de seguridad pública	0.00	0.00	0.00	0.00
5.1.1.5.04.30	Gratificación extraordinaria	0.00	0.00	0.00	0.00
5.1.1.5.04.31	Gratificación	0.00	0.00	0.00	0.00
5.1.1.5.05	Apoyos a la Capacitación de los Servidores Públicos	0.00	0.00	0.00	0.00
5.1.1.5.05.01	Compensación por incorporación al programa de carrera administrativa	0.00	0.00	0.00	0.00
5.1.1.5.05.02	Ayuda para capacitación y desarrollo	0.00	0.00	0.00	0.00
5.1.1.5.09	Otras Prestaciones Sociales y Económicas	0.00	0.00	0.00	0.00
5.1.1.6	Pago de Estímulos a Servidores Públicos	0.00	0.00	0.00	0.00
5.1.1.6.01	Estímulos	0.00	0.00	0.00	0.00
5.1.1.6.01.01	Estímulo por antigüedad	0.00	0.00	0.00	0.00
5.1.1.6.01.02	Estímulo por Licenciatura	0.00	0.00	0.00	0.00
5.1.1.6.01.03	Titulaciones	0.00	0.00	0.00	0.00
5.1.1.6.01.04	Estímulo por Puntualidad y Asistencia	0.00	0.00	0.00	0.00
5.1.1.6.01.05	Estímulo por antigüedad (Docentes)	0.00	0.00	0.00	0.00
5.1.1.6.01.06	Estímulo a servidores Públicos	0.00	0.00	0.00	0.00
5.1.1.6.01.07	Premio Mensual por Buen Desempeño	0.00	0.00	0.00	0.00
5.1.1.6.01.08	Estímulo por Productividad	0.00	0.00	0.00	0.00

Código	Concepto	Saldo anterior	Debe	Haber	Saldo actual
5.1.1.6.01.09	Servicios Co-curriculares	0.00	0.00	0.00	0.00
5.1.1.6.01.10	Estímulo al Destacado Desempeño	0.00	0.00	0.00	0.00
5.1.1.6.02	Recompensas	0.00	0.00	0.00	0.00
5.1.2	Materiales y Suministros	991,541.80	168,314.11	0.00	1,159,855.91
5.1.2.1	Materiales de Administración, Emisión de Documentos y Artículos Oficiales	125,064.25	33,684.49	0.00	158,748.74
5.1.2.1.01	Materiales, Útiles y Equipos Menores de Oficina	74,271.14	24,144.61	0.00	98,415.75
5.1.2.1.01.01	Materiales y Útiles de Oficina	74,271.14	24,144.61	0.00	98,415.75
5.1.2.1.02	Materiales y Útiles de Impresión y Reproducción	41,131.89	6,339.87	0.00	47,471.56
5.1.2.1.02.01	Materiales y Útiles de Impresión y Reproducción	41,131.89	6,339.87	0.00	47,471.56
5.1.2.1.02.02	Material de fotografía	0.00	0.00	0.00	0.00
5.1.2.1.03	Material Estadístico y Geográfico	0.00	0.00	0.00	0.00
5.1.2.1.04	Materiales, Útiles y Equipos Menores de Tecnologías de la Información y Comunicaciones	0.00	0.00	0.00	0.00
5.1.2.1.04.01	Materiales y Útiles para el procesamiento en equipos y bienes informáticos	0.00	0.00	0.00	0.00
5.1.2.1.05	Material Impreso e Información Digital	0.00	0.00	0.00	0.00
5.1.2.1.05.01	Material para información	0.00	0.00	0.00	0.00
5.1.2.1.05.02	Suscripción a periódicos y medios informativos	0.00	0.00	0.00	0.00
5.1.2.1.05.03	Material de Cinematografía y audiovisual	0.00	0.00	0.00	0.00
5.1.2.1.06	Material de Limpieza	9,651.22	3,200.21	0.00	12,851.43
5.1.2.1.06.01	Material de Limpieza	9,651.22	3,200.21	0.00	12,851.43
5.1.2.1.07	Materiales y Útiles de Enseñanza	0.00	0.00	0.00	0.00
5.1.2.1.07.01	Material Didáctico	0.00	0.00	0.00	0.00
5.1.2.1.08	Materiales para el Registro e Identificación de Bienes y Personas	0.00	0.00	0.00	0.00
5.1.2.1.08.01	Valores de Tránsito	0.00	0.00	0.00	0.00
5.1.2.2	Alimentos y Utensilios	0.00	0.00	0.00	0.00
5.1.2.2.01	Productos Alimenticios para Personas	0.00	0.00	0.00	0.00
5.1.2.2.01.01	Productos Alimenticios para los efectivos que participen en programas de seguridad pública	0.00	0.00	0.00	0.00
5.1.2.2.01.02	Productos alimenticios para personas derivado de la prestación de servicios públicos en unidades	0.00	0.00	0.00	0.00
5.1.2.2.01.03	Productos alimenticios para alimentación de internos	0.00	0.00	0.00	0.00
5.1.2.2.01.04	Productos alimenticios para el personal derivado de actividades extraordinarias	0.00	0.00	0.00	0.00
5.1.2.2.02	Productos Alimenticios para Animales	0.00	0.00	0.00	0.00
5.1.2.2.02.01	Productos Alimenticios para Animales	0.00	0.00	0.00	0.00
5.1.2.2.03	Utensilios para el Servicio de Alimentación	0.00	0.00	0.00	0.00
5.1.2.2.03.01	Utensilios para el Servicio de Alimentación	0.00	0.00	0.00	0.00
5.1.2.3	Materias Primas y Materiales de Producción y Comercialización	0.00	0.00	0.00	0.00
5.1.2.3.01	Productos Alimenticios, Agropecuarios y Forestales Adquiridos como Materia Prima	0.00	0.00	0.00	0.00
5.1.2.3.02	Insufes Textiles Adquiridos como Materia Prima	0.00	0.00	0.00	0.00
5.1.2.3.03	Productos de Papel, Cartón e Impresos Adquiridos como Materia Prima	0.00	0.00	0.00	0.00
5.1.2.3.04	Combustibles, Lubrificantes, Aditivos, Carbón y sus Derivados Adquiridos como Materia Prima	0.00	0.00	0.00	0.00
5.1.2.3.05	Productos Químicos, Farmacéuticos y de Laboratorio Adquiridos como Materia Prima	0.00	0.00	0.00	0.00
5.1.2.3.06	Productos Metálicos y a Base de Metales no Metálicos Adquiridos como Materia Prima	0.00	0.00	0.00	0.00
5.1.2.3.07	Productos de Cuero, Piel, Plástico y Hule Adquiridos como Materia Prima	0.00	0.00	0.00	0.00
5.1.2.3.08	Mercancías Adquiridas para su Comercialización	0.00	0.00	0.00	0.00
5.1.2.3.09	Otros Productos adquiridos como materia prima	0.00	0.00	0.00	0.00
5.1.2.4	Materiales y Artículos de Construcción y de Reparación	88,984.91	16,379.50	0.00	105,364.41
5.1.2.4.01	Productos Minerales no Metálicos	0.00	0.00	0.00	0.00
5.1.2.4.01.01	Productos Minerales no Metálicos	0.00	0.00	0.00	0.00
5.1.2.4.02	Cemento y Productos de Concreto	15,129.60	0.00	0.00	15,129.60
5.1.2.4.02.01	Cemento y Productos de Concreto	15,129.60	0.00	0.00	15,129.60
5.1.2.4.03	Cal, Yeso y Productos de Yeso	0.00	0.00	0.00	0.00
5.1.2.4.03.01	Cal, Yeso y Productos de Yeso	0.00	0.00	0.00	0.00
5.1.2.4.04	Madera y Productos de Madera	0.00	0.00	0.00	0.00
5.1.2.4.04.01	Madera y Productos de Madera	0.00	0.00	0.00	0.00
5.1.2.4.05	Vidrio y Productos de Vidrio	0.00	0.00	0.00	0.00
5.1.2.4.05.01	Vidrio y Productos de Vidrio	0.00	0.00	0.00	0.00
5.1.2.4.06	Material Eléctrico y Electrónico	18,771.86	14,554.50	0.00	33,326.36
5.1.2.4.06.01	Material Eléctrico y Electrónico	18,771.86	14,554.50	0.00	33,326.36
5.1.2.4.07	Artículos Metálicos para la Construcción	7,964.17	0.00	0.00	7,964.17
5.1.2.4.07.01	Artículos Metálicos para la Construcción	7,964.17	0.00	0.00	7,964.17
5.1.2.4.08	Materiales Complementarios	0.00	0.00	0.00	0.00
5.1.2.4.08.01	Plantas de Ornato	0.00	0.00	0.00	0.00
5.1.2.4.09	Otros Materiales y Artículos de Construcción y Reparación	47,119.28	1,825.00	0.00	48,944.28
5.1.2.4.09.01	Pinturas	10,241.25	0.00	0.00	10,241.25
5.1.2.4.09.02	Otros materiales y artículos	36,878.03	1,825.00	0.00	38,703.03
5.1.2.5	Productos Químicos, Farmacéuticos y de Laboratorios	25,479.65	3,878.00	0.00	29,357.65
5.1.2.5.01	Productos Químicos Básicos	0.00	0.00	0.00	0.00
5.1.2.5.01.01	Sustancias Químicas	0.00	0.00	0.00	0.00
5.1.2.5.02	Fertilizantes, Pesticidas y Otros Agroquímicos	0.00	0.00	0.00	0.00
5.1.2.5.02.01	Plaguicidas, abonos y fertilizantes	0.00	0.00	0.00	0.00

Código	Concepto	Saldo anterior	Debe	Haber	Saldo actual
5.1.2.5.03	Medicinas y Productos Farmacéuticos	24,982.14	3,878.00	0.00	28,860.14
5.1.2.5.03.01	Medicinas y Productos Farmacéuticos	24,982.14	3,878.00	0.00	28,860.14
5.1.2.5.04	Materiales, Accesorios y Suministros Médicos	497.51	0.00	0.00	497.51
5.1.2.5.04.01	Materiales, Accesorios y Suministros Médicos	497.51	0.00	0.00	497.51
5.1.2.5.05	Materiales, Accesorios y Suministros de Laboratorio	0.00	0.00	0.00	0.00
5.1.2.5.05.01	Materiales, Accesorios y Suministros de Laboratorio	0.00	0.00	0.00	0.00
5.1.2.5.06	Fibras Sintéticas, Hules, Plástico y Derivados	0.00	0.00	0.00	0.00
5.1.2.5.09	Otros Productos Químicos	0.00	0.00	0.00	0.00
5.1.2.6	Combustibles, Lubricantes y Aditivos	568,877.63	92,472.12	0.00	661,349.75
5.1.2.6.01	Combustibles, Lubricantes y Aditivos	568,877.63	92,472.12	0.00	661,349.75
5.1.2.6.01.01	Combustibles, lubricantes y aditivos para programas de seguridad pública	209,862.89	36,096.20	0.00	245,959.09
5.1.2.6.01.02	Combustibles, lubricantes y aditivos para servicios y operación de programas públicos	117,847.96	20,783.43	0.00	138,631.39
5.1.2.6.01.03	Combustibles, lubricantes y aditivos para servicios Administrativos	241,166.78	35,592.49	0.00	276,759.27
5.1.2.6.02	Carbón y sus Derivados	0.00	0.00	0.00	0.00
5.1.2.7	Vestuario, Blancos, Prendas de Protección y Artículos Deportivos	48,965.24	18,420.00	0.00	67,385.24
5.1.2.7.01	Vestuarios y Uniformes	33,354.64	0.00	0.00	33,354.64
5.1.2.7.01.01	Vestuario y Uniformes	33,354.64	0.00	0.00	33,354.64
5.1.2.7.02	Prendas de Seguridad y Protección Personal	0.00	18,270.00	0.00	18,270.00
5.1.2.7.02.01	Prendas de protección	0.00	18,270.00	0.00	18,270.00
5.1.2.7.03	Artículos Deportivos	15,610.60	150.00	0.00	15,760.60
5.1.2.7.03.01	Artículos Deportivos	15,610.60	150.00	0.00	15,760.60
5.1.2.7.04	Productos Textiles	0.00	0.00	0.00	0.00
5.1.2.7.04.01	Textiles	0.00	0.00	0.00	0.00
5.1.2.7.05	Blancos y Otros Productos Textiles, Excepto Prendas de Vestir	0.00	0.00	0.00	0.00
5.1.2.7.05.01	Blancos	0.00	0.00	0.00	0.00
5.1.2.8	Materiales y Suministros para Seguridad Pública	15,312.00	3,480.00	0.00	18,792.00
5.1.2.8.01	Sustancias y Materiales Explosivos	0.00	0.00	0.00	0.00
5.1.2.8.01.01	Sustancias y Materiales Explosivos	0.00	0.00	0.00	0.00
5.1.2.8.02	Materiales de Seguridad Pública	15,312.00	3,480.00	0.00	18,792.00
5.1.2.8.02.01	Material para policía y tránsito	15,312.00	3,480.00	0.00	18,792.00
5.1.2.8.03	Prendas de Protección para Seguridad Pública y Nacional	0.00	0.00	0.00	0.00
5.1.2.8.03.01	Prendas de Protección para Seguridad Pública	0.00	0.00	0.00	0.00
5.1.2.9	Herramientas, Refacciones y Accesorios Menores	118,858.12	0.00	0.00	118,858.12
5.1.2.9.01	Herramientas Menores	32,912.52	0.00	0.00	32,912.52
5.1.2.9.01.01	Refacciones, accesorios y herramientas	32,912.52	0.00	0.00	32,912.52
5.1.2.9.01.02	Material para talleres	0.00	0.00	0.00	0.00
5.1.2.9.02	Refacciones y Accesorios Menores de Edificios	0.00	0.00	0.00	0.00
5.1.2.9.03	Refacciones y Accesorios Menores de Mobiliario y Equipo de Administración, Educativa y Recreativa	0.00	0.00	0.00	0.00
5.1.2.9.04	Refacciones y Accesorios Menores de Equipo de Cómputo y Tecnologías de la Información	0.00	0.00	0.00	0.00
5.1.2.9.04.01	Refacciones y Accesorios de equipo de cómputo	0.00	0.00	0.00	0.00
5.1.2.9.05	Refacciones y Accesorios Menores de Equipo e Instrumental Médico y de Laboratorio	0.00	0.00	0.00	0.00
5.1.2.9.06	Refacciones y Accesorios Menores de Equipo de Transporte	49,679.01	0.00	0.00	49,679.01
5.1.2.9.06.01	Neumáticos y cámaras	49,679.01	0.00	0.00	49,679.01
5.1.2.9.07	Refacciones y Accesorios Menores de Equipo de Defensa y Seguridad	7,565.52	0.00	0.00	7,565.52
5.1.2.9.07.01	Refacciones y Accesorios Menores de Equipo de Defensa y Seguridad	7,565.52	0.00	0.00	7,565.52
5.1.2.9.08	Refacciones y Accesorios Menores de Maquinaria y Otros Equipos	0.00	0.00	0.00	0.00
5.1.2.9.08.01	Material para mantenimiento de maquinaria y equipo	0.00	0.00	0.00	0.00
5.1.2.9.09	Refacciones y Accesorios Menores Otros Bienes Muebles	28,701.07	0.00	0.00	28,701.07
5.1.2.9.09.01	Materiales y suministros varios	28,701.07	0.00	0.00	28,701.07
5.1.3	Servicios Generales	2,341,526.58	471,584.34	0.00	2,813,110.92
5.1.3.1	Servicios Básicos	1,102,852.59	266,159.00	0.00	1,369,011.59
5.1.3.1.01	Energía Eléctrica	1,025,674.00	252,652.00	0.00	1,278,326.00
5.1.3.1.01.01	Servicio de energía eléctrica	683,445.34	128,882.00	0.00	812,327.34
5.1.3.1.01.02	Alumbrado público	342,228.66	123,770.00	0.00	465,998.66
5.1.3.1.02	Gas	0.00	0.00	0.00	0.00
5.1.3.1.03	Agua	0.00	0.00	0.00	0.00
5.1.3.1.03.01	Servicio de Agua potable	0.00	0.00	0.00	0.00
5.1.3.1.04	Telefonía Tradicional	30,917.00	6,168.00	0.00	37,085.00
5.1.3.1.04.01	Servicio telefónico convencional	30,917.00	6,168.00	0.00	37,085.00
5.1.3.1.05	Telefonía Celular	45,647.00	7,142.00	0.00	52,789.00
5.1.3.1.05.01	Servicio de telefonía celular	45,647.00	7,142.00	0.00	52,789.00
5.1.3.1.06	Servicios de Telecomunicaciones Y Satélites	0.00	0.00	0.00	0.00
5.1.3.1.06.01	Servicio de radiolocalización	0.00	0.00	0.00	0.00
5.1.3.1.06.02	Servicio de Telecomunicaciones	0.00	0.00	0.00	0.00
5.1.3.1.07	Servicios de Acceso de Internet, Redes y Procesamiento de Información	0.00	0.00	0.00	0.00
5.1.3.1.07.01	Servicios de conducción de señales analógicas y digitales	0.00	0.00	0.00	0.00
5.1.3.1.08	Servicios Postales y Telegráficos	614.59	197.00	0.00	811.59
5.1.3.1.08.01	Servicio postal	173.00	0.00	0.00	173.00
5.1.3.1.08.02	Servicio telegráfico	0.00	0.00	0.00	0.00
5.1.3.1.08.03	Servicio de mensajería	441.59	197.00	0.00	638.59
5.1.3.1.09	Servicios Integrales y Otros Servicios	0.00	0.00	0.00	0.00

Código	Concepto	Saldo anterior	Debe	Haber	Saldo actual
5.1.3.1.09.01	Contratación de otros servicios	0.00	0.00	0.00	0.00
5.1.3.2	Servicios de Arrendamiento	28,797.26	4,756.67	0.00	33,553.93
5.1.3.2.01	Arrendamiento de Terrenos	0.00	0.00	0.00	0.00
5.1.3.2.02	Arrendamiento de Edificios	0.00	0.00	0.00	0.00
5.1.3.2.02.01	Arrendamiento de Edificios y Locales	0.00	0.00	0.00	0.00
5.1.3.2.03	Arrendamiento de Mobiliario y Equipo de Administración, Educativa y Recreativa	28,797.26	4,756.67	0.00	33,553.93
5.1.3.2.03.01	Arrendamiento de equipo y bienes informáticos	0.00	0.00	0.00	0.00
5.1.3.2.03.02	Arrendamiento de equipo de fotocopiado	28,797.26	4,756.67	0.00	33,553.93
5.1.3.2.04	Arrendamiento de Equipo e Instrumental Médico y de Laboratorio	0.00	0.00	0.00	0.00
5.1.3.2.05	Arrendamiento de Equipo de Transporte	0.00	0.00	0.00	0.00
5.1.3.2.05.01	Arrendamiento de Equipo de Transporte para programas de seguridad pública	0.00	0.00	0.00	0.00
5.1.3.2.05.02	Arrendamiento de equipo de transporte para servicios y operación de programas públicos	0.00	0.00	0.00	0.00
5.1.3.2.05.03	Arrendamiento de equipo de transporte para servicios administrativos	0.00	0.00	0.00	0.00
5.1.3.2.05.04	Arrendamiento de equipo de transporte para desastres naturales	0.00	0.00	0.00	0.00
5.1.3.2.06	Arrendamiento de Maquinaria, Otros Equipos y Herramientas	0.00	0.00	0.00	0.00
5.1.3.2.06.01	Arrendamiento de Maquinaria, Otros Equipos y Herramientas	0.00	0.00	0.00	0.00
5.1.3.2.07	Arrendamiento de Activos Intangibles	0.00	0.00	0.00	0.00
5.1.3.2.08	Arrendamiento Financiero	0.00	0.00	0.00	0.00
5.1.3.2.09	Otros Arrendamientos	0.00	0.00	0.00	0.00
5.1.3.2.09.01	Otros Arrendamientos	0.00	0.00	0.00	0.00
5.1.3.3	Servicios Profesionales, Científicos, Técnicos y Otros Servicios	434,355.88	22,640.00	0.00	456,995.88
5.1.3.3.01	Servicios Legales, de Contabilidad, Auditoría y Relacionados	165,800.00	0.00	0.00	165,800.00
5.1.3.3.01.01	Asesorías asociadas a convenios o acuerdos	165,800.00	0.00	0.00	165,800.00
5.1.3.3.01.02	Asesorías por controversias	0.00	0.00	0.00	0.00
5.1.3.3.02	Servicios de Diseño, Arquitectura, Ingeniería y Actividades Relacionadas	0.00	0.00	0.00	0.00
5.1.3.3.03	Servicios de Consultoría Administrativa, Procesos, Técnica y en Tecnologías de la Información	10,253.00	18,000.00	0.00	28,253.00
5.1.3.3.03.01	Servicios de Informática	10,253.00	18,000.00	0.00	28,253.00
5.1.3.3.03.02	Servicios estadísticos y geográficos	0.00	0.00	0.00	0.00
5.1.3.3.04	Servicios de Capacitación	0.00	0.00	0.00	0.00
5.1.3.3.04.01	Servicios de Capacitación	0.00	0.00	0.00	0.00
5.1.3.3.05	Servicios de Investigación Científica y Desarrollo	0.00	0.00	0.00	0.00
5.1.3.3.06	Servicios de Apoyo Administrativo, Traducción, Fotocopiado e Imersión	0.00	0.00	0.00	0.00
5.1.3.3.07	Servicios de Protección y Seguridad	0.00	4,640.00	0.00	4,640.00
5.1.3.3.08	Servicios de Vigilancia	0.00	4,640.00	0.00	4,640.00
5.1.3.3.08.01	Servicios de Vigilancia	0.00	0.00	0.00	0.00
5.1.3.3.09	Servicios Profesionales, Científicos y Técnicos Integrales	258,302.88	0.00	0.00	258,302.88
5.1.3.3.09.01	Estudios, investigaciones y proyectos	258,302.88	0.00	0.00	258,302.88
5.1.3.4	Servicios Financieros, Bancarios y Comerciales	145,266.24	1,281.80	0.00	146,548.04
5.1.3.4.01	Servicios Financieros y Bancarios	13,808.64	1,281.80	0.00	15,090.44
5.1.3.4.01.01	Servicios bancarios y financieros	542.88	0.00	0.00	542.88
5.1.3.4.01.02	Intereses y comisiones	9,205.76	1,281.80	0.00	10,487.56
5.1.3.4.01.03	Avalué técnico de predios	4,060.00	0.00	0.00	4,060.00
5.1.3.4.02	Servicios de Cobranza, Investigación Crediticia y Similar	0.00	0.00	0.00	0.00
5.1.3.4.03	Servicios de Recaudación, Traslado y Custodia de Valores	0.00	0.00	0.00	0.00
5.1.3.4.04	Seguros de Responsabilidad Patrimonial y Fianzas	0.00	0.00	0.00	0.00
5.1.3.4.05	Seguro de Bienes Patrimoniales	131,457.60	0.00	0.00	131,457.60
5.1.3.4.05.01	Seguro de Bienes Patrimoniales	131,457.60	0.00	0.00	131,457.60
5.1.3.4.06	Almacenaje, Embalaje y Envase	0.00	0.00	0.00	0.00
5.1.3.4.06.01	Almacenaje, Embalaje y Envase	0.00	0.00	0.00	0.00
5.1.3.4.07	Fletes y Maniobras	0.00	0.00	0.00	0.00
5.1.3.4.07.01	Fletes y Maniobras	0.00	0.00	0.00	0.00
5.1.3.4.08	Comisiones por Ventas	0.00	0.00	0.00	0.00
5.1.3.4.09	Servicios Financieros, Bancarios y Comerciales Integrales	0.00	0.00	0.00	0.00
5.1.3.4.09.01	Otros servicios comerciales	0.00	0.00	0.00	0.00
5.1.3.5	Servicios de Instalación, Reparación, Mantenimiento y Conservación	222,668.09	84,356.88	0.00	307,024.97
5.1.3.5.01	Conservación y Mantenimiento Menor de Inmuebles	44,307.60	23,209.28	0.00	67,516.88
5.1.3.5.01.01	Conservación y Mantenimiento de Inmuebles (Edificios Públicos)	44,307.60	23,209.28	0.00	67,516.88
5.1.3.5.02	Instalación, Reparación y Mantenimiento de Mobiliario y Equipo de Administración, Educativa y Recreativa	8,274.43	0.00	0.00	8,274.43
5.1.3.5.02.01	Conservación y mantenimiento de equipo y mobiliario de administración	8,274.43	0.00	0.00	8,274.43
5.1.3.5.02.02	conservación y mantenimiento de otros	0.00	0.00	0.00	0.00
5.1.3.5.03	Instalación, Reparación y Mantenimiento de Equipo de Cómputo y Tecnología de la Información	7,192.00	0.00	0.00	7,192.00
5.1.3.5.03.01	Conservación y mantenimiento de bienes informáticos	7,192.00	0.00	0.00	7,192.00
5.1.3.5.04	Instalación, Reparación y Mantenimiento de Equipo e Instrumental Médico y de Laboratorio	0.00	0.00	0.00	0.00
5.1.3.5.04.01	Conservación y mantenimiento de equipos de hospitales	0.00	0.00	0.00	0.00
5.1.3.5.05	Reparación y Mantenimiento de Equipo de Transporte	162,894.06	61,147.60	0.00	224,041.66
5.1.3.5.05.01	Conservación y mantenimiento de vehículos adscritos a programas de seguridad pública	69,257.60	16,956.00	0.00	86,213.60



H. AYUNTAMIENTO DE CHOCAMAN, VER.
BALANZA DE COMPROBACIÓN AL 31 DE JULIO DE 2015



Código	Concepto	Saldo anterior	Debe	Haber	Saldo actual
5.1.3.5.05.02	Conservación y mantenimiento de vehículos adscritos a servicios y operación de programas públicos	72,403.46	19,951.60	0.00	92,355.06
5.1.3.5.05.03	Conservación y mantenimiento de vehículos adscritos a servicios administrativos	21,233.00	24,240.00	0.00	45,473.00
5.1.3.5.06	Reparación y Mantenimiento de Equipo de Defensa y Seguridad	0.00	0.00	0.00	0.00
5.1.3.5.07	Instalación, Reparación y Mantenimiento de Maquinaria, Otros Equipos y Herramienta	0.00	0.00	0.00	0.00
5.1.3.5.07.01	Conservación y mantenimiento de maquinaria y equipo pesado	0.00	0.00	0.00	0.00
5.1.3.5.08	Servicios de Limpieza y Manejo de Desechos	0.00	0.00	0.00	0.00
5.1.3.5.08.01	Servicio de lavandería, limpieza e higiene	0.00	0.00	0.00	0.00
5.1.3.5.09	Servicios de Jardinería y Fumigación	0.00	0.00	0.00	0.00
5.1.3.5.09.01	Fumigación	0.00	0.00	0.00	0.00
5.1.3.6	Servicios de Comunicación Social y Publicidad	30,107.39	8,531.80	0.00	38,639.19
5.1.3.6.01	Difusión por Radio, Televisión y Otros Medios de Mensajes sobre Programas y Actividades Gubernamentales	30,107.39	8,531.80	0.00	38,639.19
5.1.3.6.01.01	Publicaciones oficiales para difusión e información	0.00	0.00	0.00	0.00
5.1.3.6.01.02	Publicaciones oficiales para licitaciones públicas y trámites administrativos	0.00	0.00	0.00	0.00
5.1.3.6.01.03	Otros gastos de publicación, difusión e información	0.00	0.00	0.00	0.00
5.1.3.6.01.04	Impresiones	30,107.39	3,659.80	0.00	33,767.19
5.1.3.6.01.05	Difusión de mensajes sobre programas y actividades gubernamentales	0.00	4,872.00	0.00	4,872.00
5.1.3.6.02	Difusión por Radio, Televisión y Otros Medios de Mensajes Comerciales para Promover la Venta de Productos o Servicios	0.00	0.00	0.00	0.00
5.1.3.6.03	Servicios de Creatividad, Reproducción y Producción de Publicidad, Excepto Internet	0.00	0.00	0.00	0.00
5.1.3.6.04	Servicios de Revelado de Fotografías	0.00	0.00	0.00	0.00
5.1.3.6.04.01	Servicios de Revelado de Fotografías	0.00	0.00	0.00	0.00
5.1.3.6.05	Servicios de la Industria Filmica del Sonido y del Video	0.00	0.00	0.00	0.00
5.1.3.6.06	Servicio de Creación y Difusión de Contenido Exclusivamente a Través de Internet	0.00	0.00	0.00	0.00
5.1.3.6.06.01	Difusión de mensajes sobre programas y actividades gubernamentales a través de internet	0.00	0.00	0.00	0.00
5.1.3.6.09	Otros Servicios de Información	0.00	0.00	0.00	0.00
5.1.3.7	Servicios de Traslado y Viáticos	82,516.07	26,710.19	0.00	109,226.26
5.1.3.7.01	Pasajes Aéreos	0.00	0.00	0.00	0.00
5.1.3.7.01.01	Pasajes nacionales a servidores públicos	0.00	0.00	0.00	0.00
5.1.3.7.01.02	Pasajes internacionales a servidores públicos	0.00	0.00	0.00	0.00
5.1.3.7.02	Pasajes Terrestres	1,943.00	453.00	0.00	2,396.00
5.1.3.7.02.01	Pasajes nacionales a servidores públicos	1,943.00	453.00	0.00	2,396.00
5.1.3.7.02.02	Pasajes internacionales a servidores públicos	0.00	0.00	0.00	0.00
5.1.3.7.03	Pasajes Marítimos, Lacustres y Fluviales	0.00	0.00	0.00	0.00
5.1.3.7.04	Autotransporte	0.00	0.00	0.00	0.00
5.1.3.7.05	Viáticos en el País	80,573.07	26,257.19	0.00	106,830.26
5.1.3.7.05.01	Viáticos nacionales a servidores públicos	80,573.07	26,257.19	0.00	106,830.26
5.1.3.7.06	Viáticos en el Extranjero	0.00	0.00	0.00	0.00
5.1.3.7.06.01	Viáticos internacionales a servidores públicos	0.00	0.00	0.00	0.00
5.1.3.7.07	Gastos de Instalación y Traslado de Menaje	0.00	0.00	0.00	0.00
5.1.3.7.08	Servicios Integrales de Traslado de Viáticos	0.00	0.00	0.00	0.00
5.1.3.7.09	Otros Servicios de Traslado y Hospedaje	0.00	0.00	0.00	0.00
5.1.3.7.09.01	Traslados locales	0.00	0.00	0.00	0.00
5.1.3.7.09.02	Hospedajes extraordinarios	0.00	0.00	0.00	0.00
5.1.3.8	Servicios Oficiales	179,779.64	10,097.00	0.00	189,876.64
5.1.3.8.01	Gastos de Ceremonial	16,336.40	3,552.00	0.00	19,888.40
5.1.3.8.01.01	Atención a visitantes	16,336.40	3,552.00	0.00	19,888.40
5.1.3.8.02	Gastos de Orden Social y Cultural	163,443.24	6,545.00	0.00	169,988.24
5.1.3.8.02.01	Espectáculos culturales	0.00	0.00	0.00	0.00
5.1.3.8.02.02	Actividades cívicas y festividades	163,443.24	6,545.00	0.00	169,988.24
5.1.3.8.03	Congresos y Convenciones	0.00	0.00	0.00	0.00
5.1.3.8.03.01	Congresos y Convenciones	0.00	0.00	0.00	0.00
5.1.3.8.04	Exposiciones	0.00	0.00	0.00	0.00
5.1.3.8.04.01	Exposiciones	0.00	0.00	0.00	0.00
5.1.3.8.05	Gastos de Representación	0.00	0.00	0.00	0.00
5.1.3.9	Otros Servicios Generales	115,183.42	47,051.00	0.00	162,234.42
5.1.3.9.01	Servicios Funerarios y de Cementerios	0.00	0.00	0.00	0.00
5.1.3.9.01.01	Servicios Funerarios y de Cementerios	0.00	0.00	0.00	0.00
5.1.3.9.02	Impuestos y Derechos	17,688.84	10,702.32	0.00	28,391.16
5.1.3.9.02.01	Otros Impuestos, Derechos y cuotas	17,688.84	10,702.32	0.00	28,391.16
5.1.3.9.03	Impuestos y Derechos de Importación	0.00	0.00	0.00	0.00
5.1.3.9.04	Sentencias y Resoluciones por Autoridad Competente	0.00	0.00	0.00	0.00
5.1.3.9.05	Penas, Multas, Accesorios y Actualizaciones	0.00	0.00	0.00	0.00
5.1.3.9.06	Otros Gastos por Responsabilidades	0.00	0.00	0.00	0.00
5.1.3.9.06.01	Otros Gastos por Responsabilidades	0.00	0.00	0.00	0.00
5.1.3.9.07	Utilidades	0.00	0.00	0.00	0.00
5.1.3.9.08	Impuestos Sobre Nomias y Otros que se Deriven de una Relación Laboral	96,539.58	36,348.68	0.00	132,888.26
5.1.3.9.08.01	Impuestos sobre erogaciones por remuneraciones al trabajo personal	96,539.58	36,348.68	0.00	132,888.26
5.1.3.9.09	Otros Servicios Generales	955.00	0.00	0.00	955.00
5.1.3.9.09.01	Fondo Revolvente	0.00	0.00	0.00	0.00
5.1.3.9.09.02	Otros Servicios Generales	955.00	0.00	0.00	955.00
5.2	Transferencias, Asignaciones, Subsidios y Otras Ayudas	149,959.20	22,980.76	0.00	172,939.96

Código	Concepto	Saldo anterior	Debe	Haber	Saldo actual
5.2.1	Transferencias Internas y Asignaciones al Sector Público	0.00	0.00	0.00	0.00
5.2.1.1	Asignaciones al sector público	0.00	0.00	0.00	0.00
5.2.1.1.01	Asignaciones Presupuestarias al poder Ejecutivo	0.00	0.00	0.00	0.00
5.2.1.1.02	Asignaciones Presupuestarias al poder Legislativo	0.00	0.00	0.00	0.00
5.2.1.1.02.01	Poder Legislativo	0.00	0.00	0.00	0.00
5.2.1.1.03	Asignaciones Presupuestarias al poder Judicial	0.00	0.00	0.00	0.00
5.2.1.1.03.01	Poder Judicial	0.00	0.00	0.00	0.00
5.2.1.1.04	Asignaciones Presupuestarias a Órganos Autónomos	0.00	0.00	0.00	0.00
5.2.1.1.04.01	Instituto Electoral Veracruzano	0.00	0.00	0.00	0.00
5.2.1.1.04.02	Comisión Estatal de Derechos Humanos	0.00	0.00	0.00	0.00
5.2.1.1.04.03	Órgano de fiscalización Superior del Estado	0.00	0.00	0.00	0.00
5.2.1.1.04.04	Universidad Veracruzana subsidio Estatal	0.00	0.00	0.00	0.00
5.2.1.1.04.05	Universidad Veracruzana Subsidio Federal	0.00	0.00	0.00	0.00
5.2.1.1.04.06	Instituto Veracruzano de Acceso a la Información	0.00	0.00	0.00	0.00
5.2.1.1.04.07	Comisión Estatal para la Atención y Protección de los Periodistas	0.00	0.00	0.00	0.00
5.2.1.2	Transferencias Internas al Sector Público	0.00	0.00	0.00	0.00
5.2.1.2.01	Transferencias Internas Otorgadas a Entidades Paraestatales no Empresariales y no Financieras	0.00	0.00	0.00	0.00
5.2.1.2.01.01	Subsidios a Entidades Gastos de Operación	0.00	0.00	0.00	0.00
5.2.1.2.01.02	Subsidios a Entidades Servicios Personales	0.00	0.00	0.00	0.00
5.2.1.2.02	Transferencias Internas Otorgadas a Entidades Paraestatales Empresariales y no Financieras	0.00	0.00	0.00	0.00
5.2.1.2.03	Transferencias Internas Otorgadas a Fideicomisos Públicos Empresariales y no Financieras	0.00	0.00	0.00	0.00
5.2.1.2.04	Transferencias Internas Otorgadas a Instituciones Paramunicipales Públicas Financieras	0.00	0.00	0.00	0.00
5.2.1.2.05	Transferencias Internas Otorgadas a Fideicomisos Públicos Financieros	0.00	0.00	0.00	0.00
5.2.2	Transferencias al resto del sector público	0.00	0.00	0.00	0.00
5.2.2.1	Transferencias a Entidades Paraestatales	0.00	0.00	0.00	0.00
5.2.2.1.01	Transferencias otorgadas a Entidades Paramunicipales no empresariales y no financieras	0.00	0.00	0.00	0.00
5.2.2.1.01.01	Servicios de Salud de Veracruz	0.00	0.00	0.00	0.00
5.2.2.1.01.02	Servicios de Salud de Federal (FASSA)	0.00	0.00	0.00	0.00
5.2.2.1.02	Transferencias otorgadas a Entidades Paramunicipales empresariales y no financieras	0.00	0.00	0.00	0.00
5.2.2.1.03	Transferencias otorgadas a Entidades Paramunicipales públicas financieras	0.00	0.00	0.00	0.00
5.2.2.2	Transferencias a Entidades Federativas y Municipios	0.00	0.00	0.00	0.00
5.2.2.2.01	Transferencias otorgadas a Entidades Federativas y Municipios	0.00	0.00	0.00	0.00
5.2.2.2.02	Transferencias a Fideicomisos de entidades Federativas y Municipios	0.00	0.00	0.00	0.00
5.2.2.2.02.01	Aportaciones a Fideicomisos Recursos Estatales	0.00	0.00	0.00	0.00
5.2.2.2.02.02	Aportaciones a Fideicomisos Recursos Federales	0.00	0.00	0.00	0.00
5.2.2.2.02.03	Aportaciones para el fondo de Seguridad Pública Recursos Estatales	0.00	0.00	0.00	0.00
5.2.2.2.02.04	Aportaciones para el fondo de Seguridad Pública Recursos Federales	0.00	0.00	0.00	0.00
5.2.3	Subsidios y Subvenciones	0.00	0.00	0.00	0.00
5.2.3.1	Subsidios	0.00	0.00	0.00	0.00
5.2.3.1.01	Subsidios a la Producción	0.00	0.00	0.00	0.00
5.2.3.1.02	Subsidio a la Distribución	0.00	0.00	0.00	0.00
5.2.3.1.03	Subsidio a la Inversión	0.00	0.00	0.00	0.00
5.2.3.1.04	Subsidios a la Prestación de Servicios Públicos	0.00	0.00	0.00	0.00
5.2.3.1.05	Subsidios para Cubrir Diferenciales de Tasas de Interés	0.00	0.00	0.00	0.00
5.2.3.1.06	Subsidios a la Vivienda	0.00	0.00	0.00	0.00
5.2.3.2	Subvenciones	0.00	0.00	0.00	0.00
5.2.3.2.01	Subvenciones al Consumo	0.00	0.00	0.00	0.00
5.2.3.2.01.01	Subvenciones a la Economía Familiar	0.00	0.00	0.00	0.00
5.2.4	Ayudas Sociales	149,959.20	22,980.76	0.00	172,939.96
5.2.4.1	Ayudas sociales a personas	139,959.20	22,980.76	0.00	162,939.96
5.2.4.1.01	Ayudas sociales a personas	139,959.20	22,980.76	0.00	162,939.96
5.2.4.1.01.01	Protección a Ancianos y Desvalidos	0.00	0.00	0.00	0.00
5.2.4.1.01.02	Servicios Médicos	51,158.14	8,399.81	0.00	59,557.95
5.2.4.1.01.03	Traslado de Personas	19,440.60	3,578.00	0.00	23,018.60
5.2.4.1.01.09	Otras ayudas sociales	69,360.46	11,008.95	0.00	80,369.41
5.2.4.2	Becas	0.00	0.00	0.00	0.00
5.2.4.2.01	Becas y Otras Ayudas para programas de capacitación	0.00	0.00	0.00	0.00
5.2.4.2.01.01	Becas	0.00	0.00	0.00	0.00
5.2.4.3	Ayudas Sociales a Instituciones	10,000.00	0.00	0.00	10,000.00
5.2.4.3.01	Ayudas Sociales a Instituciones de Enseñanza	10,000.00	0.00	0.00	10,000.00
5.2.4.3.01.01	Otros subsidios Educativos Recursos Estatales	10,000.00	0.00	0.00	10,000.00
5.2.4.3.01.02	Otros subsidios Educativos Recursos Federales	0.00	0.00	0.00	0.00
5.2.4.3.02	Ayudas Sociales a Actividades Científicas o académicas	0.00	0.00	0.00	0.00
5.2.4.3.02.01	Subsidios culturales y científicos	0.00	0.00	0.00	0.00
5.2.4.3.03	Ayudas Sociales a Instituciones sin fines de lucro	0.00	0.00	0.00	0.00
5.2.4.3.03.01	Subsidios a Instituciones	0.00	0.00	0.00	0.00
5.2.4.3.03.02	Apoyo a Representantes Obreros y Patronales	0.00	0.00	0.00	0.00
5.2.4.3.03.03	Subsidios a Agrupaciones	0.00	0.00	0.00	0.00
5.2.4.3.03.04	Subsidios a sindicatos	0.00	0.00	0.00	0.00
5.2.4.3.04	Ayudas sociales a cooperativas	0.00	0.00	0.00	0.00



H. AYUNTAMIENTO DE CHOCAMÁN, VER.
BALANZA DE COMPROBACIÓN AL 31 DE JULIO DE 2015



Código	Concepto	Saldo anterior	Debe	Haber	Saldo actual
5.2.4.3.05	Ayudas Sociales a Entidades de Interés Público	0.00	0.00	0.00	0.00
5.2.4.4	Ayudas Sociales por Desastres Naturales y Otros Siniestros	0.00	0.00	0.00	0.00
5.2.4.4.01	Ayudas Sociales por Desastres Naturales y Otros Siniestros	0.00	0.00	0.00	0.00
5.2.4.4.01.01	Ayudas Sociales por Desastres Naturales y Otros Siniestros	0.00	0.00	0.00	0.00
5.2.5	Pensiones y Jubilaciones	0.00	0.00	0.00	0.00
5.2.5.1	Pensiones	0.00	0.00	0.00	0.00
5.2.5.1.01	Pensiones	0.00	0.00	0.00	0.00
5.2.5.2	Jubilaciones	0.00	0.00	0.00	0.00
5.2.5.2.01	Jubilaciones	0.00	0.00	0.00	0.00
5.2.5.9	Otras Pensiones y Jubilaciones	0.00	0.00	0.00	0.00
5.2.5.9.01	Otras Pensiones y Jubilaciones	0.00	0.00	0.00	0.00
5.2.6	Transferencias a Fideicomisos, Mandatos y Contratos Análogos	0.00	0.00	0.00	0.00
5.2.6.1	Transferencias a Fideicomisos, Mandatos y Contratos Análogos al Gobierno	0.00	0.00	0.00	0.00
5.2.6.1.01	Transferencias a Fideicomisos del Poder Ejecutivo	0.00	0.00	0.00	0.00
5.2.6.1.02	Transferencias a Fideicomisos del Poder Legislativo	0.00	0.00	0.00	0.00
5.2.6.1.03	Transferencias a Fideicomisos del Poder Judicial	0.00	0.00	0.00	0.00
5.2.6.2	Transferencias a Fideicomisos, Mandatos y Contratos Análogos a Entidades Paraestatales	0.00	0.00	0.00	0.00
5.2.6.2.01	Transferencias a Fideicomisos públicos de Entidades Paraestatales no empresariales y no financieras	0.00	0.00	0.00	0.00
5.2.6.2.02	Transferencias a Fideicomisos públicos de Entidades Paraestatales empresariales y no financieras	0.00	0.00	0.00	0.00
5.2.6.2.03	Transferencias a Fideicomisos de instituciones públicas financieras	0.00	0.00	0.00	0.00
5.2.7	Transferencias a la Seguridad Social	0.00	0.00	0.00	0.00
5.2.7.1	Transferencias por Obligaciones de Ley	0.00	0.00	0.00	0.00
5.2.8	Donativos	0.00	0.00	0.00	0.00
5.2.8.1	Donativos a Instituciones sin Fines de Lucro	0.00	0.00	0.00	0.00
5.2.8.1.01	Donativos a Instituciones sin Fines de Lucro	0.00	0.00	0.00	0.00
5.2.8.2	Donativos a Entidades Federativas y Municipios	0.00	0.00	0.00	0.00
5.2.8.2.01	Donativos a Entidades Federativas	0.00	0.00	0.00	0.00
5.2.8.3	Donativos a Fideicomiso, Mandatos y Contratos Análogos Privados	0.00	0.00	0.00	0.00
5.2.8.3.01	Donativos a Fideicomisos Privados	0.00	0.00	0.00	0.00
5.2.8.4	Donativos a Fideicomiso, Mandatos y Contratos Análogos Estatales	0.00	0.00	0.00	0.00
5.2.8.4.01	Donativos a Fideicomisos estatales	0.00	0.00	0.00	0.00
5.2.8.5	Donativos Internacionales	0.00	0.00	0.00	0.00
5.2.8.5.01	Donativos Internacionales	0.00	0.00	0.00	0.00
5.2.9	Transferencias al Exterior	0.00	0.00	0.00	0.00
5.2.9.1	Transferencias al Exterior a Gobiernos Extranjeros y Organismos Internacionales	0.00	0.00	0.00	0.00
5.2.9.1.01	Transferencias para Gobiernos Extranjeros	0.00	0.00	0.00	0.00
5.2.9.1.02	Transferencias para organismos internacionales	0.00	0.00	0.00	0.00
5.2.9.2	Transferencias al Sector Privado Externo	0.00	0.00	0.00	0.00
5.2.9.2.01	Transferencias al Sector Privado Externo	0.00	0.00	0.00	0.00
5.3	Participaciones y Aportaciones	0.00	0.00	0.00	0.00
5.3.1	Participaciones	0.00	0.00	0.00	0.00
5.3.1.1	Participaciones de la Federación a Entidades Federativas y Municipios	0.00	0.00	0.00	0.00
5.3.1.1.01	Fondo General de Participaciones	0.00	0.00	0.00	0.00
5.3.1.1.01.01	Participaciones a Municipios	0.00	0.00	0.00	0.00
5.3.1.1.02	Fondo de Fomento Municipal	0.00	0.00	0.00	0.00
5.3.1.1.02.01	Fondo de Fomento Municipal	0.00	0.00	0.00	0.00
5.3.1.1.03	Otros conceptos participables de la federación a entidades federativas	0.00	0.00	0.00	0.00
5.3.1.1.04	Otros conceptos participables de la federación a municipios	0.00	0.00	0.00	0.00
5.3.1.1.05	Convenios de colaboración administrativa	0.00	0.00	0.00	0.00
5.3.1.1.05.01	Participaciones por Tenencia	0.00	0.00	0.00	0.00
5.3.1.1.05.02	Participaciones por ISAN	0.00	0.00	0.00	0.00
5.3.1.1.05.03	Incentivos a la venta final de gasolina y diesel	0.00	0.00	0.00	0.00
5.3.1.2	Participaciones de las Entidades Federativas a los Municipios	0.00	0.00	0.00	0.00
5.3.1.2.01	Participaciones de las Entidades Federativas a los Municipios	0.00	0.00	0.00	0.00
5.3.1.2.01.01	Fondo Especial IEPS	0.00	0.00	0.00	0.00
5.3.1.2.01.02	Fondo de Compensación del ISAN	0.00	0.00	0.00	0.00
5.3.1.2.01.03	Fondo de Fiscalización	0.00	0.00	0.00	0.00
5.3.1.2.01.04	Fondo de Extracción de Hidrocarburos	0.00	0.00	0.00	0.00
5.3.1.2.01.05	Fondo de Compensación (FOCO)	0.00	0.00	0.00	0.00
5.3.2	Aportaciones	0.00	0.00	0.00	0.00
5.3.2.1	Aportaciones de la Federación a Entidades Federativas y Municipios	0.00	0.00	0.00	0.00
5.3.2.1.01	Aportaciones de la Federación a Entidades Federativas	0.00	0.00	0.00	0.00
5.3.2.1.02	Aportaciones de la Federación a Municipios	0.00	0.00	0.00	0.00
5.3.2.1.02.01	Fondo para el Fortalecimiento de los Municipios	0.00	0.00	0.00	0.00
5.3.2.1.02.02	Fondo para la Infraestructura Social Municipal	0.00	0.00	0.00	0.00
5.3.2.1.03	Aportaciones Previstas en leyes y decretos al sistema de protección social	0.00	0.00	0.00	0.00
5.3.2.1.04	Aportaciones Previstas en leyes y decretos compensatorias a entidades federativas y municipios	0.00	0.00	0.00	0.00
5.3.2.2	Aportaciones de las Entidades Federativas a los Municipios	0.00	0.00	0.00	0.00
5.3.2.2.01	Aportaciones de las Entidades Federativas a los Municipios	0.00	0.00	0.00	0.00

Código	Concepto	Saldo anterior	Debe	Haber	Saldo actual
5.3.2.2.01.01	Aportaciones Estatales a Municipios para el pago de Alumbrado Público	0.00	0.00	0.00	0.00
5.3.2.2.01.02	Otras Aportaciones del Estado a los Municipios	0.00	0.00	0.00	0.00
5.3.2.2.01.03	Subsidios a Municipios	0.00	0.00	0.00	0.00
5.3.3	Convenios	0.00	0.00	0.00	0.00
5.3.3.1	Convenios de Reasignación	0.00	0.00	0.00	0.00
5.3.3.1.01	Convenios de Reasignación	0.00	0.00	0.00	0.00
5.3.3.2	Convenios de Descentralización y Otros	0.00	0.00	0.00	0.00
5.3.3.2.01	Convenios de Descentralización	0.00	0.00	0.00	0.00
5.3.3.2.02	Otros Convenios	0.00	0.00	0.00	0.00
5.3.3.2.02.01	Fondo de Subsidios a Municipios de Seguridad Pública	0.00	0.00	0.00	0.00
5.4	Intereses, Comisiones y Otros Gastos de la Deuda Pública	398,045.67	75,162.04	0.00	473,207.71
5.4.1	Intereses de la Deuda Pública	82,770.45	13,567.24	0.00	96,337.69
5.4.1.1	Intereses de la Deuda Pública Interna	82,770.45	13,567.24	0.00	96,337.69
5.4.1.1.01	Intereses de la Deuda Interna con Instituciones de Crédito	82,770.45	13,567.24	0.00	96,337.69
5.4.1.1.01.01	Intereses de la Deuda Interna con instituciones de crédito	82,770.45	13,567.24	0.00	96,337.69
5.4.1.1.01.02	Intereses Derivados de la Colocación de Títulos y Valores	0.00	0.00	0.00	0.00
5.4.1.1.03	Intereses por Arrendamientos Financieros Nacionales	0.00	0.00	0.00	0.00
5.4.1.2	Intereses de la Deuda Pública Externa	0.00	0.00	0.00	0.00
5.4.1.2.01	Intereses de la Deuda Externa con Instituciones de Crédito	0.00	0.00	0.00	0.00
5.4.1.2.02	Intereses de la Deuda con Organismos Financieros Internacionales	0.00	0.00	0.00	0.00
5.4.1.2.03	Intereses de la Deuda Bilateral	0.00	0.00	0.00	0.00
5.4.1.2.04	Intereses Derivados de la Colocación de Títulos y Valores en el Exterior	0.00	0.00	0.00	0.00
5.4.1.2.05	Intereses por Arrendamientos Financieros Internacionales	0.00	0.00	0.00	0.00
5.4.2	Comisiones de la Deuda Pública	0.00	0.00	0.00	0.00
5.4.2.1	Comisiones de la Deuda Pública Interna	0.00	0.00	0.00	0.00
5.4.2.1.01	Comisiones de la Deuda Pública Interna	0.00	0.00	0.00	0.00
5.4.2.1.01.01	Comisiones de la Deuda Pública Interna	0.00	0.00	0.00	0.00
5.4.2.2	Comisiones de la Deuda Pública Externa	0.00	0.00	0.00	0.00
5.4.2.2.01	Comisiones de la Deuda Pública Externa	0.00	0.00	0.00	0.00
5.4.3	Gastos de la Deuda Pública	315,275.22	61,594.80	0.00	376,870.02
5.4.3.1	Gastos de la Deuda Pública Interna	315,275.22	61,594.80	0.00	376,870.02
5.4.3.1.01	Gastos de la Deuda Pública Interna	315,275.22	61,594.80	0.00	376,870.02
5.4.3.2	Gastos de la Deuda Pública Externa	0.00	0.00	0.00	0.00
5.4.3.2.01	Gastos de la Deuda Pública Externa	0.00	0.00	0.00	0.00
5.4.4	Costo por Coberturas	0.00	0.00	0.00	0.00
5.4.4.1	Costos por Coberturas	0.00	0.00	0.00	0.00
5.4.4.1.01	Costos por Cobertura de la Deuda Pública Interna	0.00	0.00	0.00	0.00
5.4.5	Apoyos Financieros	0.00	0.00	0.00	0.00
5.4.5.1	Apoyos Financieros a Intermediarios	0.00	0.00	0.00	0.00
5.4.5.1.01	Apoyos a Intermediarios financieros	0.00	0.00	0.00	0.00
5.4.5.2	Apoyo Financiero a Ahorradores y Deudores del Sistema Financiero Nacional	0.00	0.00	0.00	0.00
5.4.5.2.01	Apoyos a ahorradores y deudores del sistema financiero nacional	0.00	0.00	0.00	0.00
5.5	Otros Gastos y Pérdidas Extraordinarias	0.00	0.00	0.00	0.00
5.5.1	Estimaciones, Depreciaciones, Deterioros, Obsolescencia y Amortizaciones	0.00	0.00	0.00	0.00
5.5.1.1	Estimaciones por Pérdida o Deterioro de Activos Circulantes	0.00	0.00	0.00	0.00
5.5.1.1.01	Estimaciones para cuentas incobrables por derechos a recibir efectivo o equivalentes	0.00	0.00	0.00	0.00
5.5.1.1.02	Estimaciones por deterioro de inventarios	0.00	0.00	0.00	0.00
5.5.1.2	Estimaciones por Pérdida o Deterioro de Activo no Circulante	0.00	0.00	0.00	0.00
5.5.1.2.01	Estimaciones por pérdida de cuentas incobrables de documentos por cobrar a largo plazo	0.00	0.00	0.00	0.00
5.5.1.2.02	Estimaciones por pérdida de cuentas incobrables de deudores diversos por cobrar a largo plazo	0.00	0.00	0.00	0.00
5.5.1.2.03	Estimaciones por pérdida de cuentas incobrables de ingresos por cobrar a largo plazo	0.00	0.00	0.00	0.00
5.5.1.2.04	Estimaciones por pérdida de cuentas incobrables por préstamos otorgados a largo plazo	0.00	0.00	0.00	0.00
5.5.1.2.05	Estimaciones por pérdida de otras cuentas incobrables de préstamos otorgados a largo plazo	0.00	0.00	0.00	0.00
5.5.1.3	Depreciación de Bienes Inmuebles	0.00	0.00	0.00	0.00
5.5.1.3.01	Depreciación acumulada de viviendas	0.00	0.00	0.00	0.00
5.5.1.3.02	Depreciación acumulada de edificios no habitacionales	0.00	0.00	0.00	0.00
5.5.1.4	Depreciación de Infraestructura	0.00	0.00	0.00	0.00
5.5.1.4.01	Depreciación acumulada de Infraestructura	0.00	0.00	0.00	0.00
5.5.1.5	Depreciación de Bienes Muebles	0.00	0.00	0.00	0.00
5.5.1.5.01	Depreciación acumulada de mobiliario y equipo de administración	0.00	0.00	0.00	0.00
5.5.1.5.02	Depreciación acumulada de mobiliario y equipo de educacional y recreativo	0.00	0.00	0.00	0.00
5.5.1.5.03	Depreciación acumulada de equipo e instrumental médico y de laboratorio	0.00	0.00	0.00	0.00
5.5.1.5.04	Depreciación acumulada de equipo de transporte	0.00	0.00	0.00	0.00
5.5.1.5.05	Depreciación acumulada de equipo de defensa y seguridad	0.00	0.00	0.00	0.00
5.5.1.5.06	Depreciación acumulada de maquinaria, otros equipos y herramientas	0.00	0.00	0.00	0.00

Código	Concepto	Saldo anterior	Debe	Haber	Saldo actual
5.5.1.5.07	Depreciación acumulada de colecciones, obras de arte y objetos valiosos	0.00	0.00	0.00	0.00
5.5.1.6	Deterioro de los Activos Biológicos	0.00	0.00	0.00	0.00
5.5.1.6.01	Deterioro de los Activos Biológicos	0.00	0.00	0.00	0.00
5.5.1.7	Amortización de Activos Intangibles	0.00	0.00	0.00	0.00
5.5.1.7.01	Amortización acumulada de software	0.00	0.00	0.00	0.00
5.5.1.7.02	Amortización acumulada de patentes, marcas y derechos	0.00	0.00	0.00	0.00
5.5.1.7.03	Amortización acumulada de concesiones y franquicias	0.00	0.00	0.00	0.00
5.5.1.7.04	Amortización acumulada de licencias	0.00	0.00	0.00	0.00
5.5.1.7.05	Amortización acumulada de otros activos intangibles	0.00	0.00	0.00	0.00
5.5.2	Provisiones	0.00	0.00	0.00	0.00
5.5.2.1	Provisiones de Pasivos a Corto Plazo	0.00	0.00	0.00	0.00
5.5.2.1.01	Provisión para demandas y juicios a corto plazo	0.00	0.00	0.00	0.00
5.5.2.1.02	Provisión para contingencias a corto plazo	0.00	0.00	0.00	0.00
5.5.2.1.09	Otras Provisiones a corto plazo	0.00	0.00	0.00	0.00
5.5.2.2	Provisiones de Pasivos a Largo Plazo	0.00	0.00	0.00	0.00
5.5.2.2.01	Provisiones para demandas y juicios a largo plazo	0.00	0.00	0.00	0.00
5.5.2.2.02	Provisión para pensiones a largo plazo	0.00	0.00	0.00	0.00
5.5.2.2.03	Provisión para contingencias a largo plazo	0.00	0.00	0.00	0.00
5.5.2.2.09	Otras provisiones a largo plazo	0.00	0.00	0.00	0.00
5.5.3	Disminución de Inventarios	0.00	0.00	0.00	0.00
5.5.3.1	Disminución de Inventarios de Mercancías para Venta	0.00	0.00	0.00	0.00
5.5.3.1.01	Disminución de Inventarios de Mercancías para Venta	0.00	0.00	0.00	0.00
5.5.3.2	Disminución de Inventarios de Mercancías Terminadas	0.00	0.00	0.00	0.00
5.5.3.2.01	Disminución de Inventarios de Mercancías Terminadas	0.00	0.00	0.00	0.00
5.5.3.3	Disminución de Inventarios de Mercancías en Proceso de Elaboración	0.00	0.00	0.00	0.00
5.5.3.3.01	Disminución de Inventarios de Mercancías en Proceso de Elaboración	0.00	0.00	0.00	0.00
5.5.3.4	Disminución de Inventarios de Materias Primas, Materiales y Suministros para Producción	0.00	0.00	0.00	0.00
5.5.3.4.01	Productos alimenticios agropecuarios y forestales adquiridos como materia prima	0.00	0.00	0.00	0.00
5.5.3.4.02	Insumos textiles adquiridos como materia prima	0.00	0.00	0.00	0.00
5.5.3.4.03	Productos de papel cartón e impresos adquiridos como materia prima	0.00	0.00	0.00	0.00
5.5.3.4.04	Combustibles, lubricantes y aditivos adquiridos como materia prima	0.00	0.00	0.00	0.00
5.5.3.4.05	Productos químicos, farmacéuticos y de laboratorio adquiridos como materia prima	0.00	0.00	0.00	0.00
5.5.3.4.06	Productos metálicos y a base de minerales no metálicos, adquiridos como materia prima	0.00	0.00	0.00	0.00
5.5.3.4.07	Productos de cuero, piel, plástico y hule adquiridos como materia prima	0.00	0.00	0.00	0.00
5.5.3.4.09	Otros productos en mercancías adquiridos como materia prima	0.00	0.00	0.00	0.00
5.5.3.5	Disminución de Almacén de Materiales y Suministros de Consumo	0.00	0.00	0.00	0.00
5.5.3.5.01	Materiales de administración, emisión de documentos y artículos oficiales	0.00	0.00	0.00	0.00
5.5.3.5.02	Alimentos y utensilios	0.00	0.00	0.00	0.00
5.5.3.5.03	Materiales y artículos de construcción y de reparación	0.00	0.00	0.00	0.00
5.5.3.5.04	Productos químicos, farmacéuticos y de laboratorio	0.00	0.00	0.00	0.00
5.5.3.5.05	Combustibles, lubricantes y aditivos	0.00	0.00	0.00	0.00
5.5.3.5.06	Vestuario, blancos, prendas de protección y artículos deportivos.	0.00	0.00	0.00	0.00
5.5.3.5.07	Materiales y suministros de Seguridad	0.00	0.00	0.00	0.00
5.5.3.5.08	Herramientas, refacciones y accesorios menores para consumo	0.00	0.00	0.00	0.00
5.5.4	Aumento por Insuficiencia de Estimaciones por Pérdida o Deterioro u Obsolescencia	0.00	0.00	0.00	0.00
5.5.4.1	Aumento por Insuficiencia de Estimaciones por Pérdida o Deterioro u Obsolescencia	0.00	0.00	0.00	0.00
5.5.4.1.01	Aumento por Insuficiencia de Estimaciones por Pérdida o Deterioro u Obsolescencia	0.00	0.00	0.00	0.00
5.5.5	Aumento por Insuficiencia de Provisiones	0.00	0.00	0.00	0.00
5.5.5.1	Aumento por Insuficiencia de Provisiones	0.00	0.00	0.00	0.00
5.5.5.1.01	Aumento por Insuficiencia de Provisiones	0.00	0.00	0.00	0.00
5.5.9	Otros Gastos	0.00	0.00	0.00	0.00
5.5.9.1	Gastos de Ejercicios Anteriores	0.00	0.00	0.00	0.00
5.5.9.1.01	Adeudos de Ejercicios fiscales anteriores	0.00	0.00	0.00	0.00
5.5.9.2	Pérdidas por Responsabilidades	0.00	0.00	0.00	0.00
5.5.9.2.01	Pérdidas por Responsabilidades	0.00	0.00	0.00	0.00
5.5.9.3	Bonificaciones y Descuentos Otorgados	0.00	0.00	0.00	0.00
5.5.9.3.01	Bonificaciones y Descuentos Otorgados	0.00	0.00	0.00	0.00
5.5.9.4	Diferencias por Tipo de Cambio Negativas en Efectivo y Equivalentes	0.00	0.00	0.00	0.00
5.5.9.4.01	Diferencias por Tipo de Cambio Negativas en Efectivo y Equivalentes	0.00	0.00	0.00	0.00
5.5.9.5	Diferencias de Cotizaciones Negativas en Valores Negociables	0.00	0.00	0.00	0.00
5.5.9.5.01	Diferencias de Cotizaciones Negativas en Valores Negociables	0.00	0.00	0.00	0.00
5.5.9.6	Resultado por Posición Monetaria	0.00	0.00	0.00	0.00
5.5.9.6.01	Resultado por Posición Monetaria	0.00	0.00	0.00	0.00



H. AYUNTAMIENTO DE CHOCAMAN, VER.
BALANZA DE COMPROBACIÓN AL 31 DE JULIO DE 2015

043



Código	Concepto	Saldo anterior	Debe	Haber	Saldo actual
5.5.9.7	Pérdidas por Participación Patrimonial	0.00	0.00	0.00	0.00
5.5.9.7.01	Pérdidas por Participación Patrimonial	0.00	0.00	0.00	0.00
5.5.9.9	Otros Gastos Varios	0.00	0.00	0.00	0.00
5.5.9.9.01	Otros Gastos Varios	0.00	0.00	0.00	0.00
5.6	Inversión Pública	3,226,605.17	0.00	3,226,605.17	0.00
5.6.1	Inversión Pública no capitalizable	3,226,605.17	0.00	3,226,605.17	0.00
5.6.1.1	Construcción en Bienes no capitalizable	3,226,605.17	0.00	3,226,605.17	0.00
6	Cuentas de Cierre Contable	0.00	0.00	0.00	0.00
6.1	Resumen de Ingresos y Gastos	0.00	0.00	0.00	0.00
6.1.1	Resumen de Ingresos y Gastos	0.00	0.00	0.00	0.00
6.1.1.1	Resumen de Ingresos y Gastos	0.00	0.00	0.00	0.00
6.1.1.1.01	Resumen de Ingresos y Gastos	0.00	0.00	0.00	0.00
6.2	Ahorro de la Gestión	0.00	0.00	0.00	0.00
6.2.1	Ahorro de la Gestión	0.00	0.00	0.00	0.00
6.2.1.1	Ahorro de la Gestión	0.00	0.00	0.00	0.00
6.2.1.1.01	Ahorro de la Gestión	0.00	0.00	0.00	0.00
6.3	Desahorro de la Gestión	0.00	0.00	0.00	0.00
6.3.1	Desahorro de la Gestión	0.00	0.00	0.00	0.00
6.3.1.1	Desahorro de la Gestión	0.00	0.00	0.00	0.00
6.3.1.1.01	Desahorro de la Gestión	0.00	0.00	0.00	0.00
7	Cuentas de Orden Contables	0.00	0.00	0.00	0.00
7.1	Valores	0.00	0.00	0.00	0.00
7.1.1	Valores en Custodia	0.00	0.00	0.00	0.00
7.1.1.1	Valores en Custodia	0.00	0.00	0.00	0.00
7.1.1.1.01	Valores en Custodia	0.00	0.00	0.00	0.00
7.1.2	Custodia de Valores	0.00	0.00	0.00	0.00
7.1.2.1	Custodia de Valores	0.00	0.00	0.00	0.00
7.1.2.1.01	Custodia de Valores	0.00	0.00	0.00	0.00
7.1.3	Instrumentos de Crédito Prestados a Formadores de Mercado	0.00	0.00	0.00	0.00
7.1.3.1	Instrumentos de Crédito Prestados a Formadores de Mercado	0.00	0.00	0.00	0.00
7.1.4	Préstamos de Instrumentos de Crédito a Formadores de Mercado y su Garantía	0.00	0.00	0.00	0.00
7.1.4.1	Préstamos de Instrumentos de Crédito a Formadores de Mercado y su Garantía	0.00	0.00	0.00	0.00
7.1.5	Instrumentos de Crédito Recibidos en Garantía de los Formadores de Mercado	0.00	0.00	0.00	0.00
7.1.5.1	Instrumentos de Crédito Recibidos en Garantía de los Formadores de Mercado	0.00	0.00	0.00	0.00
7.1.6	Garantía de Créditos Recibidos de los Formadores de Mercado	0.00	0.00	0.00	0.00
7.1.6.1	Garantía de Créditos Recibidos de los Formadores de Mercado	0.00	0.00	0.00	0.00
7.2	Emisión de Obligaciones	0.00	0.00	0.00	0.00
7.2.1	Autorización para la Emisión de Bonos, Títulos y Valores de la Deuda Pública Interna	0.00	0.00	0.00	0.00
7.2.1.1	Autorización para la Emisión de Bonos, Títulos y Valores de la Deuda Pública Interna	0.00	0.00	0.00	0.00
7.2.1.1.01	Autorización para la Emisión de Bonos, Títulos y Valores de la Deuda Pública Interna	0.00	0.00	0.00	0.00
7.2.2	Autorización para la Emisión de Bonos, Títulos y Valores de la Deuda Pública Externa	0.00	0.00	0.00	0.00
7.2.2.1	Autorización para la Emisión de Bonos, Títulos y Valores de la Deuda Pública Externa	0.00	0.00	0.00	0.00
7.2.2.1.01	Autorización para la Emisión de Bonos, Títulos y Valores de la Deuda Pública Externa	0.00	0.00	0.00	0.00
7.2.3	Emisiones Autorizadas de la Deuda Pública Interna y Externa	0.00	0.00	0.00	0.00
7.2.3.1	Emisiones Autorizadas de la Deuda Pública Interna y Externa	0.00	0.00	0.00	0.00
7.2.3.1.01	Emisiones Autorizadas de la Deuda Pública Interna y Externa	0.00	0.00	0.00	0.00
7.2.4	Suscripción de Contratos de Préstamos y Otras Obligaciones de la Deuda Pública Interna	0.00	0.00	0.00	0.00
7.2.4.1	Suscripción de Contratos de Préstamos y Otras Obligaciones de la Deuda Pública Interna	0.00	0.00	0.00	0.00
7.2.4.1.01	Suscripción de Contratos de Préstamos y Otras Obligaciones de la Deuda Pública Interna	0.00	0.00	0.00	0.00
7.2.5	Suscripción de Contratos de Préstamos y Otras Obligaciones de la Deuda Pública Externa	0.00	0.00	0.00	0.00
7.2.5.1	Suscripción de Contratos de Préstamos y Otras Obligaciones de la Deuda Pública Externa	0.00	0.00	0.00	0.00
7.2.5.1.01	Suscripción de Contratos de Préstamos y Otras Obligaciones de la Deuda Pública Externa	0.00	0.00	0.00	0.00
7.2.6	Contratos de Préstamos y Otras Obligaciones de la Deuda Pública Interna y Externa	0.00	0.00	0.00	0.00
7.2.6.1	Contratos de Préstamos y Otras Obligaciones de la Deuda Pública Interna y Externa	0.00	0.00	0.00	0.00
7.2.6.1.01	Contratos de Préstamos y Otras Obligaciones de la Deuda Pública Interna y Externa	0.00	0.00	0.00	0.00
7.3	Avales y Garantías	0.00	0.00	0.00	0.00
7.3.1	Avales Autorizados	0.00	0.00	0.00	0.00
7.3.1.1	Avales Autorizados	0.00	0.00	0.00	0.00
7.3.1.1.01	Avales Autorizados	0.00	0.00	0.00	0.00
7.3.2	Avales Firmados	0.00	0.00	0.00	0.00
7.3.2.1	Avales Firmados	0.00	0.00	0.00	0.00
7.3.2.1.01	Avales Firmados	0.00	0.00	0.00	0.00
7.3.3	Fianzas y Garantías Recibidas por Deudas a Cobrar	0.00	0.00	0.00	0.00



H. AYUNTAMIENTO DE CHOCAMAN, VER.
BALANZA DE COMPROBACIÓN AL 31 DE JULIO DE 2015

044



Código	Concepto	Saldo anterior	Debe	Haber	Saldo actual
7.3.3.1	Fianzas y Garantías Recibidas por Deudas a Cobrar	0.00	0.00	0.00	0.00
7.3.3.1.01	Fianzas y Garantías Recibidas por Deudas a Cobrar	0.00	0.00	0.00	0.00
7.3.4	Fianzas y Garantías Recibidas	0.00	0.00	0.00	0.00
7.3.4.1	Fianzas y Garantías Recibidas	0.00	0.00	0.00	0.00
7.3.4.1.01	Fianzas y Garantías Recibidas	0.00	0.00	0.00	0.00
7.3.5	Fianzas Otorgadas para Respaldar Obligaciones no Fiscales del Gobierno	0.00	0.00	0.00	0.00
7.3.5.1	Fianzas Otorgadas para Respaldar Obligaciones no Fiscales del Gobierno	0.00	0.00	0.00	0.00
7.3.5.1.01	Fianzas Otorgadas para Respaldar Obligaciones no Fiscales del Gobierno	0.00	0.00	0.00	0.00
7.3.6	Fianzas Otorgadas del Gobierno para Respaldar Obligaciones no Fiscales	0.00	0.00	0.00	0.00
7.3.6.1	Fianzas Otorgadas del Gobierno para Respaldar Obligaciones no Fiscales	0.00	0.00	0.00	0.00
7.3.6.1.01	Fianzas Otorgadas del Gobierno para Respaldar Obligaciones no Fiscales	0.00	0.00	0.00	0.00
7.4	Juicios	0.00	0.00	0.00	0.00
7.4.1	Demandas Judicial en Proceso de Resolución	0.00	0.00	0.00	0.00
7.4.1.1	Demandas Judicial en Proceso de Resolución	0.00	0.00	0.00	0.00
7.4.1.1.01	Demandas Judicial en Proceso de Resolución	0.00	0.00	0.00	0.00
7.4.2	Resolución de Demandas en Proceso Judicial	0.00	0.00	0.00	0.00
7.4.2.1	Resolución de Demandas en Proceso Judicial	0.00	0.00	0.00	0.00
7.4.2.1.01	Resolución de Demandas en Proceso Judicial	0.00	0.00	0.00	0.00
7.5	Inversión Mediante Proyectos para Prestación de Servicios (PPS) y Similares	0.00	0.00	0.00	0.00
7.5.1	Contratos para Inversión Mediante Proyectos para Prestación de Servicios (PPS) y Similares	0.00	0.00	0.00	0.00
7.5.1.1	Contratos para Inversión Mediante Proyectos para Prestación de Servicios (PPS) y Similares	0.00	0.00	0.00	0.00
7.5.1.1.01	Contratos para Inversión Mediante Proyectos para Prestación de Servicios (PPS) y Similares	0.00	0.00	0.00	0.00
7.5.2	Inversión Pública Contratada Mediante Proyectos para Prestación de Servicios (PPS) y Similares	0.00	0.00	0.00	0.00
7.5.2.1	Inversión Pública Contratada Mediante Proyectos para Prestación de Servicios (PPS) y Similares	0.00	0.00	0.00	0.00
7.5.2.1.01	Inversión Pública Contratada Mediante Proyectos para Prestación de Servicios (PPS) y Similares	0.00	0.00	0.00	0.00
7.6	Bienes en Concesionados o en Comodatos	0.00	0.00	0.00	0.00
7.6.1	Bienes Bajo Contrato en Concesión	0.00	0.00	0.00	0.00
7.6.1.1	Bienes Bajo Contrato en Concesión	0.00	0.00	0.00	0.00
7.6.1.1.01	Bienes Bajo Contrato en Concesión	0.00	0.00	0.00	0.00
7.6.2	Contrato de Concesión por Bienes	0.00	0.00	0.00	0.00
7.6.2.1	Contrato de Concesión por Bienes	0.00	0.00	0.00	0.00
7.6.2.1.01	Contrato de Concesión por Bienes	0.00	0.00	0.00	0.00
7.6.3	Bienes Bajo Contrato en Comodato	0.00	0.00	0.00	0.00
7.6.3.1	Bienes Bajo Contrato en Comodato	0.00	0.00	0.00	0.00
7.6.3.1.01	Bienes Bajo Contrato en Comodato	0.00	0.00	0.00	0.00
7.6.4	Contrato de Comodato por Bienes	0.00	0.00	0.00	0.00
7.6.4.1	Contrato de Comodato por Bienes	0.00	0.00	0.00	0.00
7.6.4.1.01	Contrato de Comodato por Bienes	0.00	0.00	0.00	0.00
8	Cuentas de orden Presupuestarias	0.00	0.00	0.00	0.00
8.1	Ley de Ingresos	0.00	0.00	0.00	0.00
8.1.1	Ley de Ingresos Estimada	0.00	0.00	0.00	0.00
8.1.2	Ley de Ingresos por Ejecutar	0.00	0.00	0.00	0.00
8.1.3	Modificaciones a la Ley de Ingresos Estimada	0.00	0.00	0.00	0.00
8.1.4	Ley de Ingresos Devengada	0.00	0.00	0.00	0.00
8.1.5	Ley de Ingresos Recaudada	0.00	0.00	0.00	0.00
8.2	Presupuesto de Egresos	0.00	0.00	0.00	0.00
8.2.1	Presupuesto de Egresos Aprobado	0.00	0.00	0.00	0.00
8.2.2	Presupuesto de Egresos Por Ejercer	0.00	0.00	0.00	0.00
8.2.3	Modificaciones al Presupuesto de Egresos Aprobado	0.00	0.00	0.00	0.00
8.2.4	Presupuesto de Egresos Comprometido	0.00	0.00	0.00	0.00
8.2.5	Presupuesto de Egresos Devengado	0.00	0.00	0.00	0.00
8.2.6	Presupuesto de Egresos Ejercido	0.00	0.00	0.00	0.00
8.2.7	Presupuesto de Egresos Pagado	0.00	0.00	0.00	0.00
9	Cuentas de cierre Presupuestario	0.00	0.00	0.00	0.00
9.1	Superávit Financiero	0.00	0.00	0.00	0.00
9.1.1	Superávit Financiero	0.00	0.00	0.00	0.00
9.1.1.1	Superávit Financiero	0.00	0.00	0.00	0.00
9.1.1.1.01	Superávit Financiero	0.00	0.00	0.00	0.00
9.2	Déficit Financiero	0.00	0.00	0.00	0.00
9.2.1	Déficit Financiero	0.00	0.00	0.00	0.00
9.2.1.1	Déficit Financiero	0.00	0.00	0.00	0.00
9.2.1.1.01	Déficit Financiero	0.00	0.00	0.00	0.00
9.3	Adeudos de Ejercicios Fiscales Anteriores	0.00	0.00	0.00	0.00
9.3.1	Adeudos de Ejercicios Fiscales Anteriores	0.00	0.00	0.00	0.00
9.3.1.1	Adeudos de Ejercicios Fiscales Anteriores	0.00	0.00	0.00	0.00
9.3.1.1.01	Adeudos de Ejercicios Fiscales Anteriores	0.00	0.00	0.00	0.00
TOTALES		0.00	19,834,048.74	19,834,048.74	0.00



.Notas a los Estados Contables.

I. Notas de desglose:

I.I Información contable.

1) Notas al Estado de Situación Financiera.

Activo.

Efectivo y equivalentes.

1. La cantidad disponible en bancos, es la siguiente:

Efectivo y Equivalentes	2015
Caja General	\$ 40,628.81
Bancos /Tesorería	\$ 1 439,476.99
Total de Efectivo y Equivalentes	\$ 1 480,105.80

Derechos a recibir efectivo o equivalentes:

2. El rubro Derechos a recibir efectivo o equivalentes se integra de Participaciones y Aportaciones de Capital, Cuentas por cobrar a corto plazo, Deudores Diversos, subsidio para el empleo, Anticipos que asciende a **\$ 2 544 936.64**

Respecto a Participaciones y Aportaciones se refiere a las aportaciones del ramo 033 que corresponde a la secretaria de Finanzas y Planeación transferir al Municipio correspondiente al mes de Junio del presente Ejercicio y asciende a la cantidad de **\$ 2 515 809.00**

Respecto a Deudores Diversos por Cobrar a Corto Plazo el saldo es de **\$ 17 400.64** que se integra de la siguiente manera:

- Gastos a Comprobar se otorgaron durante el mes y al cierre del mismo están pendientes de Comprobación por un monto de **\$8 000.00**
- Anticipos a Cuenta de Sueldos pendientes de Amortizar por un total de **\$ 3 125.00**



Notas a los Estados Contables.

I. Notas de desglose:

I.I Información contable.

1) Notas al Estado de Situación Financiera.

Otros Derechos A Recibir Efectivo o Equivalentes:

Se conforma de Subsidio para el Empleo acreditable en el pago de Impuestos en el siguiente mes que asciende a \$ 11 727.00

Derechos a Recibir Bienes o Servicios

El Saldo de Este Rubro es por la Cantidad de \$ 807 350.88

Derechos a Recibir Efectivo o Equivalentes a Largo Plazo:

Corresponde a las Reservas Legales derivadas del la firma de contrato del Esquema de Bursatilizacion que se firmo en 2008 y asciende a \$ 0.00

Bienes Inmuebles, Infraestructura y Construcción en Proceso y Bienes Muebles:

El Saldo se Integra de los Bienes propiedad del Municipio por un monto de \$ 26 816 567.37

EL Monto de los Bienes Muebles del Municipio asciende a \$ 4'963 492.56



Impuesto Predial

Impuesto Predial Corriente

	ENERO	FEBRERO	MARZO	ABRIL	MAYO	JUNIO	JULIO	Total Cobrado
Urbano	92392.09	136858.68	12306.73	3634.53	3005.73	5719.73	6266.89	260184.38
Suburbano	45268.35	78267.10	10286.40	2284.60	2543.31	1637.72	4497.68	144785.16
Rural	65280.59	98570.10	12307.07	2488.58	1688.99	5309.83	1213.11	189858.30

Impuesto Predial Rezago

	Impuesto 2014	Adicional 2014	Enero 15 Impuesto	Enero 15 Adicional	Feb. 15 impuesto	Feb. 15 Adicional	Marzo 15 Impuesto	Marzo 15 Adicional	Abril 15 Impuesto	Abril 15 Adicional	Mayo 15 Impuesto	Mayo 15 Adicional	Junio 15 Impuesto	Junio 15 Adicional	Julio 15 Impuesto	Julio 15 Adicional
Urbano	1095676	82879	23322.58	1748.71	38171.89	2865.75	4351.85	326.31	2673.40	200.48	2367.67	177.53	5873.84	440.46	5742.70	430.64
Suburbano	64735	48564	8223.06	616.53	20945.95	1570.53	2848.05	213.51	1474.28	110.54	1501.80	112.60	900.38	67.52	2267.00	169.96
Rural	1384941	107133	11366.87	851.44	22255.46	1668.58	5577.06	418.14	375.47	28.15	191.32	14.34	5117.98	383.70	1027.55	77.05

Comparativo de Impuesto Predial rezago 2014 con lo recaudado al mes de Junio 2015.

	Impuesto 2014	Recaudado al 31/07/2015	Saldo al 31/07/2015	Adicional 2014	Recaudado al 31/07/2015	Saldo al 31/07/2015
Urbano	1095676	82503.93	1013172.07	82879	6189.88	76689.12
Suburbano	64735	38160.52	26574.43	48564	2861.19	45702.81
Rural	1384941	45901.71	1339039.28	107133	3441.44	103691.56



Notas a los Estados Contables.

I. Notas de desglose:

I.I Información contable.

1) Notas al Estado de Situación Financiera.

PASIVO

Cuentas Por Pagar a Largo Plazo

Las cuentas por pagar a corto plazo, se integran de proveedores, retenciones y contribuciones, y otras cuentas por pagar:

Respecto a proveedores, este concepto asciende a la cantidad de \$ 0.00

Retenciones y Contribuciones por Pagar a Corto Plazo (Abril de 2015)

Nombre	Monto ejercicios Anteriores	Ejercicios Actual	TOTAL
Retención de Isr sobre Sueldos y Salarios	\$ 47,063.45	\$ 88 615.53	\$135 678.98
Retención de Isr por Servicios Profesionales.		0	0
Retenciones y Contribuciones Estatales (5 al millar e ISERTP)	\$ 0.00	56 338.85	\$56 338.85
		TOTAL	\$ 192 017.83

Provisiones a Corto Plazo:

Se refiere a la provisión de Carácter Laboral derivado de recursos interpuestos en contra del ayuntamiento por ex autoridades y ex empleados de administraciones anteriores la cual se proyecto en la siguiente cantidad :\$ 578,695.42



Deuda Pública A Largo Plazo.

Deuda Pública a Largo Plazo: Deuda Contratada en 2010 con la Banca de Desarrollo Banobras a 120 Mensualidades saldo por amortizar \$ 4,597,053.13

Notas a los Estados Contables.

I. Notas de desglose:

I.I Información contable.

1) Notas al Estado de Situación Financiera.

Hacienda Pública y Patrimonio Generado

La hacienda Pública y Patrimonio Generado se compone de la siguiente manera:

Resultado del Ejercicio	\$ 17,449 727.63
Resultado de Ejercicios Anteriores	\$ -3,502 552.95
Rectificación de Resultados de Ejercicios Anteriores	\$ 17,731,054.43
Hacienda Pública /Patrimonio Generado	\$ 31,678 229.11

L.O.C. LUCIO ALEJANDRO BOLLAS RAMIREZ

PRESIDENTE MUNICIPAL
CHOCAMÁN, VER.
2014-2017

L.C. CAROLINA IRACEMA RAMIREZ HERNANDEZ

TESORERO MUNICIPAL

TESORERÍA
CHOCAMÁN, VER.
2014-2017

LIC. EROLYAN PÉREZ JUÁREZ.

CONTRALOR MUNICIPAL

CHOCAMÁN, VER.
2014-2017

C. OCTAVIO HERNANDEZ ALEJO

SIINDICO

PSIC. ROSALEA BOLLAS NOLASCO

REGIDOR/A
CHOCAMÁN, VER.
2014-2017

INGRESOS Y OTROS BENEFICIOS

4.1 INGRESOS DE GESTION

4.1.1.	Impuesto sobre el patrimonio		583,529.11
	Impuesto predial	553,090.11	
	Impuesto sobre traslación de dominio de	30,439.00	
4.1.1.7	Accesorios de impuestos		2,229.54
	Recargo	2,229.54	
4.1.1.9	Otros impuestos		132,503.85
	Contribución adicional sobre ingresos mu	132,503.85	
4.1.4	Derechos		902,178.74
	Derechos por el uso, goce, aprovechamien	73,879.11	
	Derechos por prestación de servicios	813,556.26	
	Accesorios de derechos	14,743.37	
4.1.5	Productos de tipo carri.		71,020.58
4.1.5.9	Otros productos	71,020.58	
4.1.6	Aprovechamientos de tipo corriente		95,359.00
	Multas	23,200.00	
	Otros aprovechamientos	72,159.00	
4.1.9	Ingresos no comprendidos en las fracciones anteriores		371,482.50
	Impuestos de ejercicios fiscales enterio	255,357.48	
	Contribuciones de mejoras, derechos, pro	116,125.02	
4.2.1	Participaciones y Aportaciones		24,538,890.29
4.2.1.1	Participaciones	6,641,074.29	
4.2.1.2	Aportaciones	17,897,816.00	
4.2.2	Transferencias, Asignaciones, Subsidios y Otros		185,628.42
4.2.2.3	Subsidios y Subenciones	183,828.42	
4.2.2.4	Ayudas Sociales	1,800.00	
4.3	Otros Ingresos y Beneficios		1,259,791.97
4.3.9	Otros ingresos y beneficios varios	1,259,791.97	
5.1	Gastos de funcionamiento		10,446,738.70
5.1.1	Servicios Personales	6,473,771.87	
5.1.2	Materiales y Suministros	1,159,855.91	
5.1.3	Servicios generales	2,813,110.92	
5.2.	Transferencias, asignaciones, subsidios		172,939.96
5.2.4	Ayudas sociales	172,939.96	

AL ESTADO DE ACTIVIDADES AL 30 DE JUNIO DEL 2015

5.4	Intereses Comisiones y Otros gastos de la Deuda		473,207.71
5.4.1	intereses de la deuda pública	96,337.69	
5.4.3.	gastos de la deuda pública	376,870.02	



PRESIDENCIA
MUNICIPAL
CHOCAMÁN, VER.

L.Q.C. LUCIO ALEJANDRO ROJAS RAMIREZ

PRESIDENTE MUNICIPAL

L.C. CAROLINA IRACEMA RAMIREZ HERNANDEZ

TESORERO MUNICIPAL

TOTAL

17,049,727.63



SINDICATURA
CHOCAMÁN, VER.
2014-2017

G. OCTAVIO HERNANDEZ ALEJO

SINDICO



L.C. PROYLAN PEREZ JUAREZ.

CONTRALOR MUNICIPAL

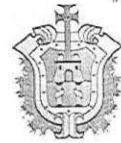
CHOCAMÁN, VER.
2014-2017



TESORERÍA
CHOCAMÁN, VER.
2014-2017

PSIC. ROSALBA ROSAS NOLASCO

REGIDOR/A
CHOCAMÁN, VER.
2014-2017



Notas a los Estados Contables.

I. Notas de desglose:

I.I Información contable.

2) Notas al Estado de Actividades

Servicios Personales:

Representa el pago de remuneraciones derivadas de la relación laboral existente entre este Municipio y la base trabajadora conformada por personal de base, personal de confianza y contrato (Seguridad Pública Municipal.). Dentro de las percepciones más representativas durante el mes se encuentran; Remuneraciones al personal de Carácter Permanente/ Sueldos y Salarios , Remuneraciones adicionales y Especiales otras prestaciones sociales todo lo anterior asciende a \$ 936 949.60

Materiales y Suministros :


Corresponde al gasto ejercido durante el mes Dentro de los conceptos erogados más representativos se encuentran la adquisición de combustible para las diferentes unidades de motor con que cuenta este municipio para brindar el servicio de recolección de basura y de seguridad pública; la compra de materiales y otros productos y refacciones para equipo de transporte por la cantidad de \$ 132 403.11

Servicios generales.

Su saldo en cantidad de \$ 489 225.34 corresponde al gasto total ejercido durante el mes de Julio de 2015, de este monto los cuales comprenden servicios básicos, telefonía celular, arrendamiento de equipo de fotocopiado, viáticos, reparación y mantenimiento de inmuebles.

~~L.O.C. LUCIO ALEJANDRO ROJAS RAMIREZ
PRESIDENTE MUNICIPAL~~

~~L.C. CAROLINA IRACEMA RAMIREZ HERNANDEZ
PRESIDENTE MUNICIPAL~~



~~L.C. FROYLAN PEREZ JUAREZ
CONTADOR MUNICIPAL~~



~~OCTAVIO HERNANDEZ ABEJO
SINDICO~~



~~SIC. ROSALBA ROSAS NOLASCO
2014-2017~~





Notas de Gestión Administrativa

Los Estados Financieros del Ayuntamiento del Municipio de Chocamán, Ver., proveen de información financiera a los principales usuarios del mismo y a los ciudadanos.

El objetivo del presente documento es la revelación del contexto y de los aspectos económicos-financieros más relevantes que influyeron en las decisiones del período, y que deberán ser considerados en la elaboración de los estados financieros para mayor comprensión de los mismos y sus particulares. De esta manera se informa y explica la respuesta del Ayuntamiento del Municipio de Chocamán, Ver., a las condiciones relacionadas con la información financiera de cada período de gestión, además de exponer aquellas políticas que podrían afectar la toma de decisiones en períodos posteriores.

Describir el Panorama Económico y Financiero.

De acuerdo con la Ley de Coordinación Fiscal los municipios recibirán participaciones y aportaciones federales, las cuales representan un porcentaje significativo de los ingresos, del municipio de Chocamán representa un 80%, por lo que todas las políticas económicas son determinadas con el Plan Nacional de Desarrollo.

Autorización e Historia.

Chocamán, es un municipio mexicano, ubicado en la zona de las grandes montañas, a la orilla de la cordillera montañosa de la Sierra Madre Oriental y en la parte sur de la región montañosa del estado de Veracruz.

En 1831 era una municipalidad que limitaba con Coscomatepec, Tomatlán, Córdoba y Atzacán. Por decreto de 18 de diciembre de 1958, el pueblo de Chocamán se eleva a la categoría de Villa.

Congregaciones

- Tetla
- San José Neria
- Calaquioco
- Xonotzintla
- Rincón Pintor
- Tepexilotla



Organización y Objeto Social

Con base en el art. 115 Constitucional fracción III, el Municipio de Chocamán tiene las siguientes funciones:

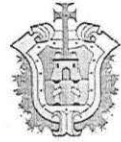
- Agua potable, drenaje, alcantarillado, tratamiento y disposición de sus aguas residuales
- Alumbrado público
- Limpia, recolección, traslado, tratamiento y disposición final de residuos
- Mercados y centrales de abasto
- Panteones
- Rastro
- Calles, parques y jardines y su equipamiento
- Seguridad pública, en los términos del artículo 21 de esta Constitución, policía preventiva municipal
- Tránsito y Vialidad
- Estacionamientos públicos
- Educación
- Bibliotecas públicas y Casas de la Cultura
- Asistencia y salud pública
- Protección civil
- Desarrollo urbano y rural

Bases de preparación de los Estados Financieros.

Los estados financieros que se acompañan, han sido preparados de conformidad con las normas y metodología, publicadas por el Consejo Nacional de Armonización Contable (CONAC), de acuerdo a lo establecido en la Ley General de Contabilidad Gubernamental, la cual contempla como principal objetivo establecer los criterios generales que regirán la contabilidad gubernamental y la emisión de la información financiera de los entes públicos para lograr su adecuada armonización,

Con la finalidad de contar con una información homogénea de las finanzas públicas, que sea factible y que sea comparada y analizada bajo criterios comunes, facilitando la observación pública y las tareas de fiscalización.

Las normas publicadas por el CONAC, están de acuerdo a los lineamientos establecidos con las Normas de Información Financiera (NIF), emitidas por el Consejo Mexicano para la Investigación y Desarrollo de las Normas de Información Financiera (CI NIF).



Políticas de Contabilidad Significativas

En el municipio de Chocamán, Ver., se crea la provisión del gasto en el momento de recepción de bienes y servicios, lo cual genera un pasivo contable y un devengado presupuestal.

Se generan cambio en políticas contables de acuerdo a las reclasificaciones efectuadas en los ajustes correspondientes a Cuenta Pública, presentada en cada período de acuerdo a la ley de fiscalización y a los lineamientos de la Auditoría Superior del Estado de Veracruz.

La cuenta pública fue preparada por la administración del Ayuntamiento en cumplimiento de las disposiciones legales de H. Congreso del Estado de Veracruz, a que está sujeto el Ayuntamiento y fueron preparados con base en las reglas contables específicas aplicables.

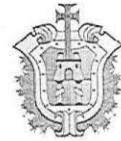
Los Estados financieros básicos se han preparado considerando, en lo concerniente al acuerdo de la Legislación del H. Congreso del Estado.

El estado de actividades, en lo concerniente al reconocimiento del ingreso es preparado sobre la base del flujo de efectivo, y para los egresos base devengado.

El Estado de Flojo de Efectivo reconoce los ingresos recibidos y los egresos realizados, que al cierre del mes de Mayo han sido liquidados efectivamente así como los demás movimientos en cuentas de balance que afectan la disponibilidad.

El Recursos Federales Ramo 033, este fondo debe ser administrado con apego a la normatividad emitida por el Órgano de Fiscalización Superior del estado, que entre otras, señala lo siguiente:

1. Publicar para conocimiento de los habitantes del Municipio, los montos que se reciban las obras y acciones a realizar, costo, ubicación, plazos de ejecución, metas y beneficiarios.
2. Promover mediante la formación de Comité Comunitarios, la participación ciudadana en la aplicación y vigilancia, programación, ejecución, control y evaluación de las obras acciones que se vayan a realizar.
3. Informar a los habitantes, al término de cada ejercicio, sobre los resultados alcanzados.



4. Las obras que se realicen deben ser compatibles con la preservación y protección del medio ambiente e impulsar el desarrollo y protección del medio ambiente e impulsar el desarrollo sustentable de la región.

El Fondo de Aportación para el Fortalecimiento de los Municipio y de las Demarcaciones Territoriales del Distrito Federal (FORTAMUN-DF) es regido por el Cabildo municipal. Sus recursos se destinan primordialmente a la satisfacción de requerimientos municipales, dando prioridad al cumplimiento de sus obligaciones financieras y a la atención de las necesidades directamente relacionadas vinculadas a la seguridad pública de los habitantes de Chocamán, Ver., así mismo la realización de obra pública para lo cual deben seguirse las reglas aplicadas para el FISM.

Armonización Contable:

1. Con fundamento en los artículos 7 y cuarto transitorio de la Ley General de Contabilidad Gubernamental, en el Municipio de Chocamán, Ver., adoptó las normas contables aplicables en materia de Contabilidad Gubernamental y demás lineamientos emitidos por el Consejo Nacional de Armonización Contable (CONAC).
2. Con fundamento en las fracciones XII y XIII del artículo 9 de la Ley General de Contabilidad Gubernamental, el CONAC puede realizar ajustes a los plazos para la armonización progresiva del sistema y la adopción de las disposiciones emitidas por el Consejo.
3. El CONAC, con fundamento en el artículo 9, fracciones XII y XIII, de la Ley General de Contabilidad Gubernamental (LGCG), en su reunión de 2013, celebrada el 3 de mayo de 2013, ratificado el 8 de agosto del mismo año, acordó determinar los plazos para la Federación, las entidades federativas y los municipios adoptan las decisiones que a continuación se indican.

Meta	La Federación, las entidades Federativas y sus respectivos entes públicos a más tardar	Los Municipios y sus entes públicos a más tardar
Integración automática del ejercicio presupuestario con la operación contable	30 de Junio de 2014	30 de Junio de 2015



Realizar registros contables con base en las reglas de Registro y Valoración del Patrimonio	31 de Diciembre de 2014	31 de Diciembre de 2015
Generación en tiempo real de los estados financieros	30 de Junio de 2014	30 de Junio de 2015
Emisión de Cuentas Públicas en los términos acordados por el Consejo	Para la correspondiente a 2014	Para la correspondiente a 2015

Reporte Analítico del Activo

- En relación al porcentaje de vida útil de los bienes en el Municipio de Chocamán, Ver., se utilizan los lineamientos establecidos en el CONAC.
- El valor de desgaste que se optó en el municipio es de valor cero
- La capitalización de la obra se afecta a las cuentas respectivas del activo por los bienes de dominio propio, así como los bienes de dominio público se registran al gasto, ambos de manera mensual.
- Los bienes artísticos se registrarán en una cuenta de orden y no dentro del activo.

Reporte de Recaudación. Mediante un sistema de recaudación se genera un reporte del ingreso real, del que se puede generar de manera diaria, mensual.

~~L.O.C. LUCIO ALEJANDRO ROJAS RAMIREZ~~
PRESIDENTE MUNICIPAL

~~L.C. CAROLINA IRACEMA RAMIREZ HERNANDEZ~~
TESORERA MUNICIPAL

~~L.C. ROY LAN PEREZ JUAREZ.~~
CONTRALOR MUNICIPAL

~~STAVIO HERNANDEZ ALEJO~~
SINDICADO

~~PSIC. ROSALBA ROSAS MOLASCO~~
PRESIDENTA SEGUNDA

SINDICATURA
CHOCAMÁN, VER.

2014-2017 LE MORELOS S/N C.P. 94160

TEL-FAX 01-273-732-21-09

Correo electrónico: chocamanver@gmail.com



Congreso del Estado de Veracruz de Ignacio de la Llave
LXIII Legislatura 2014 – 2016
Secretaría de Fiscalización

H. Ayuntamiento del Municipio de Chocamán, Veracruz
ESTADO ANALÍTICO DE INGRESOS
 del 01 al 31 de Julio de 2015

Rubro de Ingresos	Ingreso				Diferencia
	Estimado (1)	Ampliaciones y Reducciones (2)	Modificado (3=1+2)	Devengado (4)	
Impuestos	966,858.20		966,858.20	718,262.50	-248,595.70
Cuentas y Aportaciones de Seguridad Social			0.00	0.00	0.00
Contribuciones de Mejoras	36,272.71		36,272.71	0.00	-36,272.71
Derechos	1,241,981.36	-56,073.00	1,185,908.36	902,178.74	-339,802.62
Productos	86,010.92	0.00	86,010.92	71,020.58	-14,990.34
Corriente	86,010.92		86,010.92	71,020.58	-14,990.34
Capital	0.00		0.00	0.00	0.00
Aprovechamientos	145,036.86	40.00	145,076.86	95,359.00	-49,677.86
Corriente	145,036.86	40.00	145,076.86	95,359.00	-49,677.86
Capital	0.00		0.00	0.00	0.00
Ingresos por Ventas de Bienes y Servicios	0.00		0.00	0.00	0.00
Participaciones y Aportaciones	38,139,396.00		38,139,396.00	24,538,890.29	-13,600,505.71
Transferencias, Asignaciones, Subsidios y Otras Ayudas		1,591,725.00	1,591,725.00	185,628.42	-1,406,096.58
Ingresos Derivados de Financiamientos				0.00	0.00
Ingresos no comprendidos en la ley de ingresos causados en ejercicio anteriores				371,482.50	371,482.50
Otros ingresos y beneficios varios				1,259,791.97	1,259,791.97
Total	40,615,556.05	1,535,692.00	42,151,248.05	28,142,614.00	-12,472,942.05

Ingresos excedentes

AYUNTAMIENTO CONSTITUCIONAL
 H. AYUNTAMIENTO CONSTITUCIONAL DE CHOCAMÁN, VERACRUZ
 Regidora Segunda Municipal
 L. C. Rosalín Pineda Rosasco
 2014-2017

AYUNTAMIENTO CONSTITUCIONAL
 H. AYUNTAMIENTO CONSTITUCIONAL DE CHOCAMÁN, VERACRUZ
 Tesorera Municipal
 L. C. Carolina L. Ramírez Domínguez
TESORERÍA
 CHOCAMÁN, VER.
 2014-2017

AYUNTAMIENTO CONSTITUCIONAL
 H. AYUNTAMIENTO CONSTITUCIONAL DE CHOCAMÁN, VERACRUZ
 Síndico Municipal
 C. Octavio Hernández
SINDICATURA
 CHOCAMÁN, VER.
 2014-2017

AYUNTAMIENTO CONSTITUCIONAL
 H. AYUNTAMIENTO CONSTITUCIONAL DE CHOCAMÁN, VERACRUZ
 Presidente Municipal
 L. O. Escobedo Vázquez Rojas Ferriz
PRESIDENCIA MUNICIPAL
 CHOCAMÁN, VER.
 2014-2017



Congreso del Estado de Veracruz de Ignacio de la Llave
LXIII Legislatura 2014 - 2016
Secretaría de Fiscalización



H. Ayuntamiento del Municipio de Chocamán, Veracruz
ESTADO ANALÍTICO DE INGRESOS
 del 01 al 31 de Julio de 2015

	Estimado (1)	Ampliaciones y Reducciones (2)	Ingreso Modificado (3 = 1 + 2)	Devengado (4)	Recaudado (5)	Diferencia (6 = 5 - 4)
Ingresos del Gobierno	0	0	0	0	0	0
Impuestos	0	0	0	0	0	0
Contribuciones de Mejoras	0	0	0	0	0	0
Derechos	0	0	0	0	0	0
Productos	0	0	0	0	0	0
Corriente	0	0	0	0	0	0
Capital	0	0	0	0	0	0
Aprocheamientos	0	0	0	0	0	0
Corriente	0	0	0	0	0	0
Capital	0	0	0	0	0	0
Participaciones y Aportaciones	0	0	0	0	0	0
Transferencias, Asignaciones, Subsidios y Otras Ayudas	0	0	0	0	0	0
Ingresos de Organismos y Empresas	0	0	0	0	0	0
Cuotas y Aportaciones de Seguridad Social	0	0	0	0	0	0
Ingreso por Ventas de Bienes y Servicios	0	0	0	0	0	0
Transferencias, Asignaciones, Subsidios y Otras Ayudas	0	0	0	0	0	0
Ingresos derivados de financiamiento	0	0	0	0	0	0
Ingresos Derivados de Financiamientos	0	0	0	0	0	0
Total	0	0	0	0	0	0

Ingresos excedentes

Presidente Municipal
 L.O.C. Lucio Menastré Sosa Ramírez
 2014-2017

Sindicato Municipal
 C. Octavio Flores
 2014-2017

Tesorería
 L.C. Carolina I. Ramírez
 2014-2017

059

ESTADO ANALÍTICO DE INGRESOS
 H. AYUNTAMIENTO CONSTITUCIONAL DE CHOCAMÁN, VERACRUZ
 2014-2017

H. Ayuntamiento del Municipio de Chocamán, Veracruz
ESTADO ANALÍTICO DEL EJERCICIO DEL PRESUPUESTO DE EGRESOS
Clasificación por Objeto del Gasto (Capítulo y Concepto)
del 01 al 31 de Julio de 2015

Concepto	Aprobado		Ejercidos		Diverso	Pendiente	Subtotal
	1	2	3	4			
Servicios Personales	11,846,780.02	186,847.13	12,033,427.15	6,473,771.87	6,473,771.87	5,559,655.28	6,473,771.87
Remuneraciones al Personal de Carácter Permanente	10,056,940.89	370,075.12	10,427,016.00	5,991,248.00	5,991,248.00	4,445,768.00	5,991,248.00
Remuneraciones al Personal de Carácter Transitorio	1,030,238.14	34,312.01	1,064,551.15	46,794.00	46,794.00	1,017,757.15	46,794.00
Remuneraciones Adicionales y Especiales	754,000.00	-217,740.00	537,060.00	0.00	0.00	537,060.00	0.00
Otras Prestaciones Sociales y Económicas	4,000.00	0.00	4,000.00	445,729.87	445,729.87	-440,729.87	0.00
Provisiones	0.00	0.00	0.00	0.00	0.00	0.00	0.00
Pago de Estímulos a Servidores Públicos	0.00	0.00	0.00	0.00	0.00	0.00	0.00
Materiales y Suministros	1,877,443.88	-216,313.38	1,661,130.50	1,159,855.91	1,159,855.91	498,274.41	1,159,855.91
Materiales de Administración, Emisión de Documentos y Artículos Oficiales	222,785.00	16,554.56	239,319.56	158,748.74	158,748.74	80,570.82	158,748.74
Alimentos y Utensilios	23,000.00	-4,528.00	18,472.00	0.00	0.00	18,472.00	0.00
Materiales y Artículos de Producción y Comercialización	0.00	0.00	0.00	0.00	0.00	0.00	0.00
Materiales y Artículos de Construcción y de Reparación	337,190.00	-195,665.31	141,524.69	105,364.41	105,364.41	36,160.28	105,364.41
Productos Químicos, Farmacéuticos y de Laboratorio	140,918.00	-43,275.48	97,642.52	29,557.65	29,557.65	68,184.89	29,557.65
Combustibles, Lubricantes y Aditivos	836,542.00	117,356.49	953,898.49	651,349.75	651,349.75	292,548.74	651,349.75
Vestuario, Blancos, Prendas de Protección y Artículos Deportivos	74,750.00	-18,699.33	56,050.67	87,385.24	87,385.24	-11,334.57	87,385.24
Materiales y Suministros Para Seguridad	53,000.00	-23,000.00	30,000.00	10,792.00	10,792.00	11,208.00	10,792.00
Herramientas, Refacciones y Accesorios Menores	189,278.68	-67,456.31	121,822.37	118,658.12	118,658.12	2,864.23	118,658.12
Servicios Generales	2,540,612.00	-189,248.84	2,351,363.16	2,813,110.92	2,813,110.92	2,236,363.65	2,813,110.92
Servicios Básicos	5,249,163.51	5,049,914.57	5,049,914.57	1,309,011.59	1,309,011.59	1,659,897.76	1,309,011.59
Servicios de Arrendamiento	157,776.00	-46,754.95	111,021.05	33,553.93	33,553.93	77,467.12	33,553.93
Servicios Profesionales, Científicos, Técnicos y Otros Servicios	610,000.00	20,000.00	630,000.00	456,995.88	456,995.88	173,004.12	456,995.88
Servicios Financieros, Bancarios y Comerciales	37,143.35	127,892.73	165,036.08	146,548.04	146,548.04	18,388.04	146,548.04
Servicios de Instalación, Reparación, Mantenimiento y Conservación	938,808.16	-528,293.98	410,514.18	307,024.97	307,024.97	103,487.21	307,024.97
Servicios de Comunicación Social y Publicidad	18,000.00	14,000.00	32,000.00	38,639.19	38,639.19	-6,639.19	38,639.19
Servicios de Tránsito y Vialidad	179,624.00	-8,833.87	170,790.13	189,278.26	189,278.26	18,483.87	189,278.26
Servicios Oficiales	593,000.00	-248,654.22	344,345.78	189,876.64	189,876.64	154,469.14	189,876.64
Otros Servicios Generales	174,000.00	-16,400.00	158,000.00	162,234.42	162,234.42	-4,234.42	162,234.42
Transferencias, Asignaciones, Subsidios y Otras Ayudas	222,000.00	-50,000.00	172,000.00	172,939.96	172,939.96	-939.96	172,939.96
Transferencias Internas y Asignaciones al Sector Público	0.00	0.00	0.00	0.00	0.00	0.00	0.00
Transferencias al Resto del Sector Público	0.00	0.00	0.00	0.00	0.00	0.00	0.00
Subsidios y Subvenciones	222,000.00	-50,000.00	172,000.00	172,939.96	172,939.96	-939.96	172,939.96
Ayudas Sociales	0.00	0.00	0.00	0.00	0.00	0.00	0.00
Pensiones y Jubilaciones	0.00	0.00	0.00	0.00	0.00	0.00	0.00
Transferencias a Fideicomisos, Mandatos y Otros Análogos	0.00	0.00	0.00	0.00	0.00	0.00	0.00
Transferencias a la Seguridad Social	0.00	0.00	0.00	0.00	0.00	0.00	0.00
Donativos	0.00	0.00	0.00	0.00	0.00	0.00	0.00
Transferencias al Exterior	0.00	0.00	0.00	0.00	0.00	0.00	0.00
Bienes Muebles, Inmuebles e Intangibles	1,370,000.00	820,000.00	2,190,000.00	2,190,000.00	2,190,000.00	2,190,000.00	2,190,000.00
Mobiliario y Equipo de Administración	220,000.00	-30,000.00	190,000.00	0.00	0.00	190,000.00	0.00
Mobiliario y Equipo Educativo y Recreativo	0.00	0.00	0.00	0.00	0.00	0.00	0.00
Equipo e Instrumental Médico y de Laboratorio	800,000.00	-600,000.00	200,000.00	0.00	0.00	200,000.00	0.00
Vehículos y Equipo de Transporte	0.00	0.00	0.00	0.00	0.00	0.00	0.00
Equipo de Defensa y Seguridad	0.00	0.00	0.00	0.00	0.00	0.00	0.00
Maquinaria, Otros Equipos y Herramientas	50,000.00	-50,000.00	0.00	0.00	0.00	0.00	0.00
Activos Biológicos	0.00	0.00	0.00	0.00	0.00	0.00	0.00
Bienes Inmuebles	300,000.00	1,700,000.00	2,000,000.00	0.00	0.00	2,000,000.00	0.00
Activos Intangibles	0.00	0.00	0.00	0.00	0.00	0.00	0.00

H. Ayuntamiento del Municipio de Chocamán, Veracruz
ESTADO ANALÍTICO DEL EJERCICIO DEL PRESUPUESTO DE EGRESOS
Clasificación por Objeto del Gasto (Capítulo y Concepto)
del 01 al 31 de Julio de 2015

Concepto	Ejercicios				Subjetor (Código 6 = 3 2 4)
	1 Aprobado	2 Anulaciones (Reducciones)	3 (1 2 2) Revisado	4 Devengado	
Inversión Pública					
Otra Pública en Bienes de Dominio Público	18,380,217.00	891,976.00	19,272,193.00	6,541,721.47	12,730,471.53
Otra Pública en Bienes Propios	4,248,908.31	14,821,284.69	19,070,193.00	6,541,721.47	12,528,471.53
Proyectos Productivos y Acciones de Fomento	13,831,308.69	-13,643,308.69	188,000.00	0.00	188,000.00
Inversiones Financieras y Otras Provisiones	300,000.00	-286,000.00	14,000.00	0.00	14,000.00
Inversiones Para el Fomento de Actividades Productivas	250,000.00	40,833.27	290,833.27	0.00	290,833.27
Acciones y Participaciones de Capital	0.00	290,833.27	290,833.27	0.00	0.00
Compra de Títulos y Valores	0.00	0.00	0.00	0.00	0.00
Concesión de Préstamos	0.00	0.00	0.00	0.00	0.00
Inversiones en Fideicomisos, Mandatos y Otros Análogos	0.00	0.00	0.00	0.00	0.00
Otras Inversiones Financieras	0.00	0.00	0.00	0.00	0.00
Provisiones para Contingencias y Otras Erogaciones Especiales	250,000.00	-250,000.00	0.00	0.00	0.00
Participaciones y Aportaciones	0.00	0.00	0.00	0.00	0.00
Aportaciones	0.00	0.00	0.00	0.00	0.00
Convenios	0.00	0.00	0.00	0.00	0.00
Deuda Pública					
Amortización de la Deuda Pública	1,420,051.84	0.00	1,420,051.84	473,207.71	1,011,442.02
Intereses de la Deuda Pública	1,220,051.84	64,297.89	1,284,349.73	0.00	1,284,349.73
Comisiones de la Deuda Pública	200,000.00	64,297.89	264,297.89	96,337.69	103,662.31
Gastos de la Deuda Pública	0.00	0.00	0.00	0.00	0.00
Costo por Coberturas	0.00	0.00	0.00	376,870.02	-376,870.02
Ayos y Financios	0.00	0.00	0.00	0.00	0.00
Aducos de Ejercicios Fiscales Anteriores (Adidas)	0.00	0.00	0.00	0.00	0.00
Total del Gasto	40,615,556.05	1,535,691.99	42,151,248.04	17,634,607.84	24,516,640.20

AYUNTAMIENTO CONSTITUCIONAL
MUNICIPIO DE CHOCAMÁN, VERACRUZ
SINDICATURA
CHOCAMÁN, VER.
2014-2017

AYUNTAMIENTO CONSTITUCIONAL
MUNICIPIO DE CHOCAMÁN, VERACRUZ
TESORERÍA
CHOCAMÁN, VER.
2014-2017

AYUNTAMIENTO CONSTITUCIONAL
MUNICIPIO DE CHOCAMÁN, VERACRUZ
TESORERÍA
CHOCAMÁN, VER.
2014-2017

Congreso del Estado de Veracruz de Ignacio de la Llave
 LXIII Legislatura, 2014 - 2016
 Secretaría de Fiscalización



H. Ayuntamiento del Municipio de Chocamán, Veracruz
ESTADO ANALÍTICO DEL EJERCICIO DEL PRESUPUESTO DE EGRESOS
 Clasificación Económica (por Tipo de Gasto)
 del 01 al 31 de Julio de 2015



Concepto	Egresos			Pagado	Subtotal
	Aprobado 1	Ampliaciones/ (Reducciones) 2	Modificado 3 = (1 + 2)		
Gasto Corriente	14,946,715.05	2,590,990.26	17,540,705.31	10,716,016.35	6,824,688.96
Gasto de Capital	24,245,789.16	1,119,599.16	25,365,388.32	6,541,721.47	18,823,666.85
Amortización de la Deuda y Disminución de Pasivos	1,420,051.84		1,420,051.84	376,870.02	1,043,181.82
Total del Gasto	40,612,556.05	3,710,589.42	44,323,145.47	17,634,607.84	26,688,537.63

Presidencia Municipal
 L.Q.C. Lindo Alejandro Rojas Ramírez
 2014-2017

Síndico Municipal
 C. Octavio Hernández Alejo
 2014-2017

Tesorería Municipal
 L. C. Carolina I. Ramírez Hernández
 TESORERÍA
 CHOCAMÁN, VER.
 2014-2017

Regiduría
 SEGUNDA
 CHOCAMÁN, VER.
 2014-2017

SINDICATURA
 CHOCAMÁN, VER.
 2014-2017



H. Ayuntamiento del Municipio de Chocamán, Veracruz
ESTADO ANALÍTICO DEL EJERCICIO DEL PRESUPUESTO DE EGRESOS
Clasificación Administrativa
del 01 al 31 de Julio de 2015

Concepto	Egresos			Pagado	Subejercicio
	Aprobado	Aplicaciones/ (Reducciones)	Modificado		
	1	2	3 = (1+2)	5	6 = (3+4)
Cabildo					
Presidencia Municipal	494,069.00	608,410.22	1,102,479.22	645,988.51	354,998.71
Sindicatura	932,069.00	33,764.75	965,833.75	545,697.54	336,690.21
Regiduría	1,450,069.00	-51,135.94	1,398,933.06	652,708.02	662,600.04
Secretaría del Ayuntamiento	534,000.00	142,574.15	676,574.15	354,534.34	291,757.81
Organos de Control Interno	689,924.24	269,892.13	959,816.37	491,968.47	414,846.90
Organismos auxiliares	4,718,148.00	-4,718,148.00	0.00	0.00	0.00
Administración Pública Municipal					
Presidente Municipal	579,232.77	490,164.57	1,069,397.34	592,496.57	456,552.77
Desarrollo Económico	3,910,120.70	924,762.70	4,834,903.40	7,601,919.71	-2,767,016.31
Desarrollo social	22,553,970.61	4,030,138.64	26,584,109.25	2,622,323.14	23,961,786.11
Servicio Público de Tránsito	439,923.01	460,593.93	899,476.94	898,111.27	-51,185.33
Dirección de Obras Públicas	2,894,395.54	-1,048,847.91	1,845,547.63	1,186,245.41	619,748.22
Policía Municipal Preventiva	1,421,634.19	393,542.75	1,815,176.94	1,506,546.16	230,687.78
Tesorería					
Administración Pública Paramunicipal	40,615,556.06	1,535,691.99	42,151,248.05	17,029,917.15	24,511,406.91

PRESIDENCIA MUNICIPAL
CHOCAMÁN, VER.
2014-2017

(Firma)

L. C. C. Ochoavo H. Ramírez

SINDICATURA
CHOCAMÁN, VER.
2014-2017

(Firma)

C. Ochoavo H. Ramírez

TESORERÍA
CHOCAMÁN, VER.
2014-2017

(Firma)

L. C. Carolina L. Hernández

SECRETARÍA DE FISCALIZACIÓN
CHOCAMÁN, VER.
2014-2017

(Firma)

L. C. Carolina L. Hernández

H. Ayuntamiento del Municipio de Chocamán, Veracruz
ESTADO ANALÍTICO DEL EJERCICIO DEL PRESUPUESTO DE EGRESOS
 Clasificación Funcional (Finalidad y Función)
 del 01 al 31 de Julio de 2015

Concepto	Egresos				Subtotal
	Aprobado	Ampliaciones (Reducciones)	Modificado	Devengado	
	1	2	3 = (1 + 2)	4	5
Gobierno					
Legislación	14,183,284.80	192,125.06	14,375,409.86	6,857,768.87	7,417,640.99
Justicia	4,232,357.13	-1,095,129.83	3,137,227.30	1,551,562.88	1,576,978.68
Coordinación de la Política de Gobierno	0.00	0.00	0.00	0.00	0.00
Relaciones Exteriores	4,727,305.11	103,483.13	4,830,788.24	2,140,962.73	2,689,835.51
Asuntos Financieros y Hacendarios	0.00	0.00	0.00	0.00	0.00
Seguridad Nacional	1,421,634.19	32,680.11	1,454,314.30	1,447,311.35	7,002.95
Asuntos de Orden Público y de Seguridad Interior	3,326,803.18	0.00	4,515,590.96	1,391,561.39	1,343,600.39
Otros Servicios Generales	475,185.19	-37,705.13	437,479.06	416,350.52	403,896.52
Desarrollo Social					
Protección Ambiental	21,102,098.70	4,872,631.43	25,974,730.13	9,813,171.47	16,061,568.66
Vivienda y Servicios a la Comunidad	4,841,545.96	-2,444,886.32	2,396,659.64	687,267.55	1,709,392.09
Salud	13,025,578.91	5,650,114.09	18,575,693.00	8,121,099.46	10,454,593.54
Recreación, Cultura y Otras Manifestaciones Sociales	1,654,483.78	-160,259.05	1,494,184.73	874,239.84	619,944.89
Educación	1,030,490.05	-354,797.29	675,692.76	230,564.62	445,128.14
Protección Social	300,000.00	2,552,900.00	2,852,900.00	0.00	2,832,500.00
Otros Asuntos Sociales	250,000.00	0.00	0.00	0.00	0.00
Desarrollo Económico					
Asuntos Económicos, Comerciales y laborales en General	3,910,120.70	-3,693,382.37	316,738.33	213,646.06	103,209.27
Agropecuaria, Silvicultura, Pesca y Caza	389,035.95	-82,277.33	316,758.62	189,781.08	116,977.25
Combustibles y Energía	0.00	0.00	0.00	13,767.98	-13,767.98
Minería, Manufacturas y Construcción	530,000.00	-530,000.00	0.00	0.00	0.00
Transporte	0.00	0.00	0.00	0.00	0.00
Comunicaciones	2,981,085.04	-2,881,065.04	0.00	0.00	0.00
Turismo	0.00	0.00	0.00	0.00	0.00
Ciencia, Tecnología e Innovación	0.00	0.00	0.00	0.00	0.00
Otras Industriales y Otros Asuntos Económicos	0.00	0.00	0.00	0.00	0.00
Otras no Clasificadas en Funciones Anteriores					
Transacciones de la Deuda Pública / Costo Financiero de la Deuda	1,420,051.84	64,297.89	1,484,349.73	398,045.67	1,086,304.06
Transferencias, Participaciones y Aportaciones entre Diferentes Niveles y Unidades de Gobierno	1,420,051.84	64,297.89	1,484,349.73	398,045.67	1,086,304.06
Sanamiento del Sistema Impositivo	0.00	0.00	0.00	0.00	0.00
Adeudos de Ejercicios Fiscales Anteriores	0.00	0.00	0.00	0.00	0.00
Total del Estado	1,535,632.01	1,535,632.01	42,151,248.05	17,482,535.07	24,668,712.88







H. AYUNTAMIENTO DEL MUNICIPIO DE CHOCAMÁN, VERACRUZ
 SECRETARÍA DE FISCALIZACIÓN
 L.C. Carlos Roberto Hernández
 Tesorero

H. AYUNTAMIENTO DEL MUNICIPIO DE CHOCAMÁN, VERACRUZ
 SECRETARÍA DE FISCALIZACIÓN
 L.C. Leonel Aguirre Rodríguez
 Tesorero

